

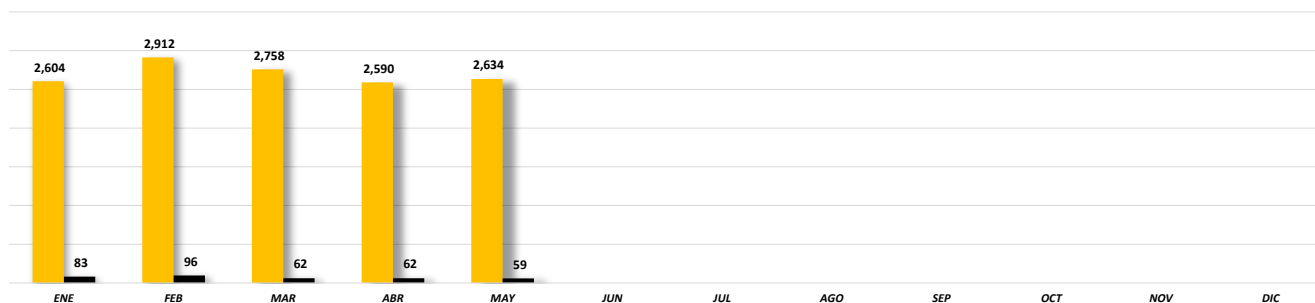
PERMISOS DE RESIDENCIA SEGÚN CONDICIÓN POR MES: AÑO 2026

| CONDICIÓN | TOTAL  | ENE   | FEB   | MAR   | ABR   | MAY   | JUN | JUL | AGO | SEP | OCT | NOV | DIC |
|-----------|--------|-------|-------|-------|-------|-------|-----|-----|-----|-----|-----|-----|-----|
| TOTAL     | 13,860 | 2,687 | 3,008 | 2,820 | 2,652 | 2,693 | -   | -   | -   | -   | -   | -   | -   |
| APROBADAS | 13,498 | 2,604 | 2,912 | 2,758 | 2,590 | 2,634 | -   | -   | -   | -   | -   | -   | -   |
| NEGADAS   | 362    | 83    | 96    | 62    | 62    | 59    | -   | -   | -   | -   | -   | -   | -   |

Cifras preliminares al 31 de mayo del 2026 sujetas a revisión y actualización.  
Fuente: Estadística del SMN.

PERMISOS DE RESIDENCIA POR CONDICIÓN SEGÚN MES: AÑO 2026

■ APROBADAS ■ NEGADAS

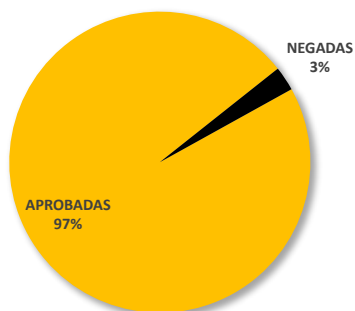


PERMISOS DE RESIDENCIA APROBADOS POR TIPO: AÑO 2026

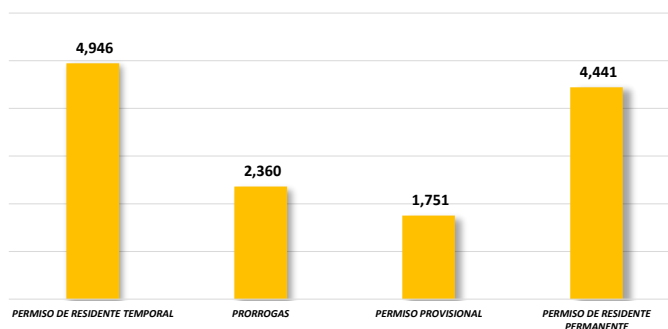
| TIPO                            | TOTAL  | ENE   | FEB   | MAR   | ABR   | MAY   | JUN | JUL | AGO | SEP | OCT | NOV | DIC |
|---------------------------------|--------|-------|-------|-------|-------|-------|-----|-----|-----|-----|-----|-----|-----|
| TOTAL                           | 13,498 | 2,604 | 2,912 | 2,758 | 2,590 | 2,634 | -   | -   | -   | -   | -   | -   | -   |
| PERMISO DE RESIDENTE TEMPORAL   | 4,946  | 1,032 | 1,582 | 815   | 754   | 763   | -   | -   | -   | -   | -   | -   | -   |
| PRORROGAS                       | 2,360  | 372   | 117   | 900   | 477   | 494   | -   | -   | -   | -   | -   | -   | -   |
| PERMISO PROVISIONAL             | 1,751  | 350   | 440   | 291   | 365   | 305   | -   | -   | -   | -   | -   | -   | -   |
| PERMISO DE RESIDENTE PERMANENTE | 4,441  | 850   | 773   | 752   | 994   | 1,072 | -   | -   | -   | -   | -   | -   | -   |

Fuente: Estadística del SMN.

PERMISOS DE RESIDENCIA POR CONDICIÓN: AÑO 2026



PERMISOS DE RESIDENCIA APROBADA POR TIPO: AÑO 2026



PERMISOS DE RESIDENCIA APROBADOS POR TIPO: AÑO 2026

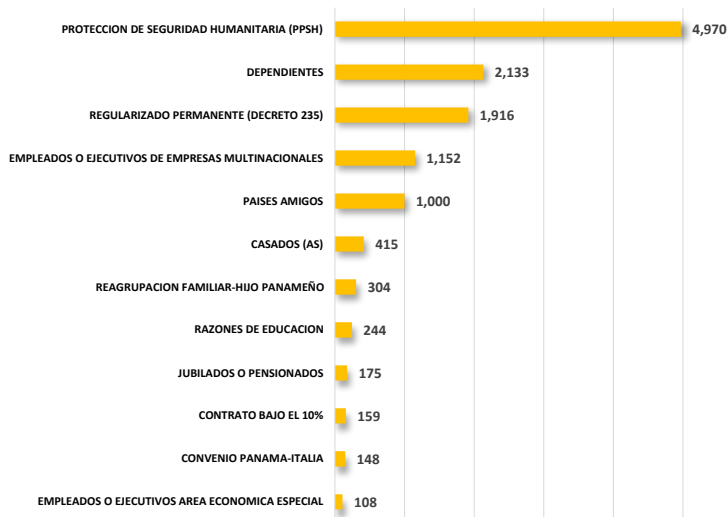
| SEXO    | TOTAL  | ENE   | FEB   | MAR   | ABR   | MAY   | JUN | JUL | AGO | SEP | OCT | NOV | DIC |
|---------|--------|-------|-------|-------|-------|-------|-----|-----|-----|-----|-----|-----|-----|
| TOTAL   | 13,498 | 2,604 | 2,912 | 2,758 | 2,590 | 2,634 | -   | -   | -   | -   | -   | -   | -   |
| HOMBRES | 7,023  | 1,368 | 1,522 | 1,391 | 1,326 | 1,416 | -   | -   | -   | -   | -   | -   | -   |
| MUJERES | 6,475  | 1,236 | 1,390 | 1,367 | 1,264 | 1,218 | -   | -   | -   | -   | -   | -   | -   |

Fuente: Estadística del SMN.

PERMISO DE RESIDENCIA APROBADOS POR SEXO: AÑO 2026



PERMISOS DE RESIDENCIA SEGÚN TIPO Y CATEGORÍA POR CONDICIÓN: AÑO 2026



PERMISOS DE RESIDENCIA APROBADOS SEGÚN CATEGORÍA: AÑO 2026

| CATEGORÍA  | TOTAL  | ENE   | FEB   | MAR   | ABR   | MAY   | JUN | JUL | AGO | SEP | OCT | NOV | DIC |
|--|--------|-------|-------|-------|-------|-------|-----|-----|-----|-----|-----|-----|-----|
| TOTAL  | 13,498 | 2,604 | 2,912 | 2,758 | 2,590 | 2,634 | -   | -   | -   | -   | -   | -   | -   |
| PROTECCION DE SEGURIDAD HUMANITARIA (PPSH)         | 4,970  | 884   | 1,293 | 1,213 | 805   | 775   | -   | -   | -   | -   | -   | -   | -   |
| DEPENDIENTES                                       | 2,133  | 509   | 507   | 401   | 279   | 437   | -   | -   | -   | -   | -   | -   | -   |
| REGULARIZADO PERMANENTE (DECRETO 235)              | 1,916  | 315   | 235   | 313   | 549   | 504   | -   | -   | -   | -   | -   | -   | -   |
| EMPLEADOS O EJECUTIVOS DE EMPRESAS MULTINACIONALES | 1,152  | 265   | 159   | 235   | 212   | 281   | -   | -   | -   | -   | -   | -   | -   |
| PAISES AMIGOS                                      | 1,000  | 205   | 236   | 178   | 180   | 201   | -   | -   | -   | -   | -   | -   | -   |
| CASADOS (AS)                                       | 415    | 66    | 94    | 68    | 92    | 95    | -   | -   | -   | -   | -   | -   | -   |
| REAGRUPACION FAMILIAR-HIJO PANAMEÑO                | 304    | 64    | 65    | 49    | 62    | 64    | -   | -   | -   | -   | -   | -   | -   |
| RAZONES DE EDUCACION                               | 244    | 51    | 56    | 39    | 54    | 44    | -   | -   | -   | -   | -   | -   | -   |
| JUBILADOS O PENSIONADOS                            | 175    | 4     | 14    | 11    | 123   | 23    | -   | -   | -   | -   | -   | -   | -   |
| CONTRATO BAJO EL 10%                               | 159    | 39    | 48    | 34    | 21    | 17    | -   | -   | -   | -   | -   | -   | -   |
| CONVENIO PANAMA-ITALIA                             | 148    | 31    | 26    | 26    | 30    | 35    | -   | -   | -   | -   | -   | -   | -   |
| EMPLEADOS O EJECUTIVOS AREA ECONOMICA ESPECIAL     | 108    | 25    | 18    | 34    | 15    | 16    | -   | -   | -   | -   | -   | -   | -   |
| PROFESIONAL  | 104    | 21    | 22    | 25    | 17    | 19    | -   | -   | -   | -   | -   | -   | -   |
| REAGRUPACION FAMILIAR                              | 92     | 19    | 14    | 23    | 23    | 13    | -   | -   | -   | -   | -   | -   | -   |
| INVERSIONISTA CALIFICADO                           | 85     | 18    | 15    | 24    | 13    | 15    | -   | -   | -   | -   | -   | -   | -   |
| RAZONES HUMANITARIAS                               | 85     | 18    | 8     | 13    | 19    | 27    | -   | -   | -   | -   | -   | -   | -   |
| RELIGIOSO-AUTORIDAD                                | 56     | 9     | 19    | 6     | 19    | 3     | -   | -   | -   | -   | -   | -   | -   |
| SOLVENCIA PROPIA-DEPOSITO A PLAZO FIJO             | 51     | 8     | 8     | 19    | 7     | 9     | -   | -   | -   | -   | -   | -   | -   |
| TECNICO 15%  | 53     | 10    | 9     | 11    | 9     | 14    | -   | -   | -   | -   | -   | -   | -   |
| EMPLEADOS O EJECUTIVOS DE CIA. INTERNACIONAL       | 46     | 9     | 18    | 3     | 9     | 7     | -   | -   | -   | -   | -   | -   | -   |
| SOLVENCIA PROPIA-INVERSIONISTA DE BIENES INMUEBLES | 30     | 3     | 11    | 3     | 8     | 5     | -   | -   | -   | -   | -   | -   | -   |
| PARTICIPANTE EDUCATIVO                             | 28     | 6     | 7     | 8     | 3     | 4     | -   | -   | -   | -   | -   | -   | -   |
| ACUERDO DE MARRAKESH                               | 21     | 5     | 6     | 1     | 6     | 3     | -   | -   | -   | -   | -   | -   | -   |
| RELIGIOSO  | 17     | 5     | 2     | 1     | 6     | 3     | -   | -   | -   | -   | -   | -   | -   |
| DESARROLLADOR U OPERADOR APP                       | 18     | 3     | 2     | 3     | 4     | 6     | -   | -   | -   | -   | -   | -   | -   |
| EMPLEADOS O EJECUTIVOS AREA PANAMA-PACIFICO        | 9      | 1     | 3     | 1     | 4     | -     | -   | -   | -   | -   | -   | -   | -   |
| EXPERTO TECNICO AREA PANAMA-PACIFICO               | 8      | 3     | -     | 3     | 2     | -     | -   | -   | -   | -   | -   | -   | -   |
| OTRAS CATEGORIAS                                   | 71     | 8     | 17    | 13    | 19    | 14    | -   | -   | -   | -   | -   | -   | -   |

Fuente: Estadística del SMN.

PERMISOS DE RESIDENCIA APROBADOS SEGÚN PAÍS: AÑO 2026

| PAÍS                   | Total         | ENE          | FEB          | MAR          | ABR          | MAY          | JUN | JUL | AGO | SEP | OCT | NOV | DIC |
|------------------------|---------------|--------------|--------------|--------------|--------------|--------------|-----|-----|-----|-----|-----|-----|-----|
| <b>TOTAL</b>           | <b>13,498</b> | <b>2,604</b> | <b>2,912</b> | <b>2,758</b> | <b>2,590</b> | <b>2,634</b> | -   | -   | -   | -   | -   | -   | -   |
| COLOMBIA               | 4,120         | 860          | 955          | 829          | 762          | 714          |     |     |     |     |     |     |     |
| VENEZUELA              | 2,488         | 414          | 503          | 516          | 523          | 532          |     |     |     |     |     |     |     |
| NICARAGUA              | 1,332         | 230          | 306          | 308          | 253          | 235          |     |     |     |     |     |     |     |
| ESTADOS UNIDOS         | 984           | 206          | 219          | 169          | 191          | 199          |     |     |     |     |     |     |     |
| CHINA                  | 402           | 104          | 91           | 68           | 67           | 72           |     |     |     |     |     |     |     |
| CUBA                   | 364           | 53           | 84           | 90           | 71           | 66           |     |     |     |     |     |     |     |
| BRASIL                 | 266           | 66           | 42           | 62           | 51           | 45           |     |     |     |     |     |     |     |
| PERU                   | 263           | 69           | 35           | 55           | 46           | 58           |     |     |     |     |     |     |     |
| EL SALVADOR            | 248           | 43           | 56           | 57           | 41           | 51           |     |     |     |     |     |     |     |
| MEXICO                 | 238           | 49           | 35           | 58           | 52           | 44           |     |     |     |     |     |     |     |
| ESPAÑA                 | 242           | 51           | 63           | 37           | 37           | 54           |     |     |     |     |     |     |     |
| REP. DOMINICANA        | 248           | 48           | 37           | 51           | 52           | 60           |     |     |     |     |     |     |     |
| CANADA                 | 214           | 41           | 50           | 34           | 43           | 46           |     |     |     |     |     |     |     |
| ITALIA                 | 211           | 35           | 48           | 39           | 38           | 51           |     |     |     |     |     |     |     |
| ECUADOR                | 197           | 28           | 47           | 42           | 40           | 40           |     |     |     |     |     |     |     |
| INDIA                  | 167           | 32           | 40           | 41           | 27           | 27           |     |     |     |     |     |     |     |
| ARGENTINA              | 161           | 39           | 28           | 38           | 26           | 30           |     |     |     |     |     |     |     |
| HONDURAS               | 169           | 21           | 26           | 33           | 34           | 55           |     |     |     |     |     |     |     |
| FRANCIA                | 129           | 18           | 24           | 35           | 28           | 24           |     |     |     |     |     |     |     |
| COSTA RICA             | 132           | 34           | 24           | 22           | 22           | 30           |     |     |     |     |     |     |     |
| ALEMANIA               | 115           | 21           | 23           | 14           | 25           | 32           |     |     |     |     |     |     |     |
| GUATEMALA              | 77            | 11           | 19           | 16           | 16           | 15           |     |     |     |     |     |     |     |
| RUSIA                  | 64            | 8            | 15           | 15           | 16           | 10           |     |     |     |     |     |     |     |
| GRAN BRETAÑA           | 59            | 7            | 18           | 7            | 10           | 17           |     |     |     |     |     |     |     |
| CHILE                  | 53            | 5            | 12           | 11           | 11           | 14           |     |     |     |     |     |     |     |
| SUIZA                  | 42            | 10           | 6            | 7            | 6            | 13           |     |     |     |     |     |     |     |
| PORTUGAL               | 35            | 14           | 4            | 1            | 9            | 7            |     |     |     |     |     |     |     |
| ISRAEL                 | 29            | 8            | 6            | 3            | 9            | 3            |     |     |     |     |     |     |     |
| COREA DEL SUR          | 30            | 9            | 5            | 4            | 7            | 5            |     |     |     |     |     |     |     |
| BOLIVIA                | 41            | 8            | 4            | 10           | 3            | 16           |     |     |     |     |     |     |     |
| JAMAICA                | 31            | 5            | 9            | 9            | 2            | 6            |     |     |     |     |     |     |     |
| PAISES BAJOS (HOLANDA) | 31            | 7            | 8            | 5            | 3            | 8            |     |     |     |     |     |     |     |
| TAIWAN                 | 20            | 1            | 7            | 4            | 4            | 4            |     |     |     |     |     |     |     |
| JAPON                  | 19            | 2            | 6            | 6            | 1            | 4            |     |     |     |     |     |     |     |
| SUDAFRICA              | 21            | 2            | 6            | 1            | 4            | 8            |     |     |     |     |     |     |     |
| POLONIA                | 16            | 4            | 1            | 6            | 2            | 3            |     |     |     |     |     |     |     |
| FILIPINAS              | 13            | 3            | 4            | 2            | 3            | 1            |     |     |     |     |     |     |     |
| BELGICA                | 13            | -            | 1            | 4            | 7            | 1            |     |     |     |     |     |     |     |
| APATRIDAS              | 13            | 3            | -            | 4            | 5            | 1            |     |     |     |     |     |     |     |
| TURQUIA                | 11            | 3            | 4            | 1            | 3            | -            |     |     |     |     |     |     |     |
| DINAMARCA              | 13            | 2            | 4            | 3            | 1            | 3            |     |     |     |     |     |     |     |
| PARAGUAY               | 12            | 1            | 3            | 3            | 3            | 2            |     |     |     |     |     |     |     |
| AUSTRALIA              | 11            | 1            | 1            | 4            | 4            | 1            |     |     |     |     |     |     |     |
| LIBANO                 | 12            | 1            | 3            | 4            | 1            | 3            |     |     |     |     |     |     |     |
| IRLANDA                | 9             | 4            | 1            | 2            | 1            | 1            |     |     |     |     |     |     |     |
| URUGUAY                | 13            | 3            | 4            | 1            | -            | 5            |     |     |     |     |     |     |     |
| TRINIDAD Y TOBAGO      | 7             | 1            | 2            | 1            | 3            | -            |     |     |     |     |     |     |     |
| OTROS PAISES           | 113           | 19           | 23           | 26           | 27           | 18           |     |     |     |     |     |     |     |

Fuente: Estadística del SMN.

PERMISOS DE RESIDENCIA APROBADOS POR SEXO SEGÚN GRUPO DE EDAD: AÑO 2026

PERMISOS DE RESIDENCIA APROBADOS SEGÚN EDAD POR SEXO: AÑO 2026

| GRUPO DE EDAD   | TOTAL         | HOMBRES      | MUJERES      |
|-----------------|---------------|--------------|--------------|
| <b>TOTAL</b>    | <b>13,498</b> | <b>7,023</b> | <b>6,475</b> |
| 0-10            | 301           | 141          | 160          |
| 11-17           | 447           | 227          | 220          |
| 18-35           | 5,138         | 2,675        | 2,463        |
| 36-49           | 4,275         | 2,216        | 2,059        |
| 50-60           | 1,859         | 956          | 903          |
| 61-70           | 980           | 523          | 457          |
| 71 y más        | 375           | 203          | 172          |
| No especificado | 123           | 82           | 41           |

Fuente: Estadística del SMN.

