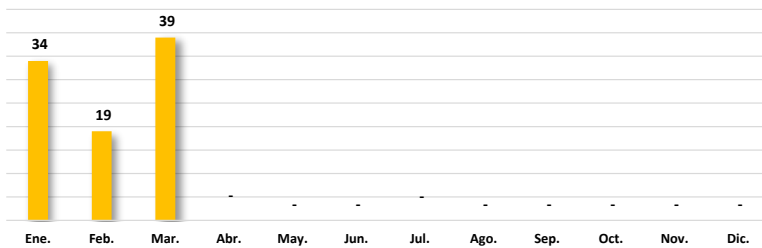


TRÁNSITO IRREGULAR DE EXTRANJEROS POR LA FRONTERA CON COLOMBIA POR REGIÓN SEGÚN ORDEN DE IMPORTANCIA: AÑO 2026

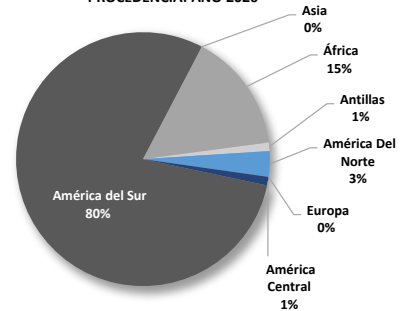
Región	Total	Ene.	Feb.	Mar.	Abr.	May.	Jun.	Jul.	Ago.	Sep.	Oct.	Nov.	Dic.
Total	92	34	19	39	-	-	-	-	-	-	-	-	-
América del Sur	73	31	18	24	-	-	-	-	-	-	-	-	-
Asia	-	-	-	-	-	-	-	-	-	-	-	-	-
África	14	-	1	13	-	-	-	-	-	-	-	-	-
Antillas	1	1	-	-	-	-	-	-	-	-	-	-	-
América Del Norte	3	1	-	2	-	-	-	-	-	-	-	-	-
Europa	-	-	-	-	-	-	-	-	-	-	-	-	-
América Central	1	1	-	-	-	-	-	-	-	-	-	-	-

Cifras preliminares sujetas a revisión y actualización al 31 de marzo 2026
Fuente: Estadística del Servicio Nacional de Migración.

TRÁNSITO IRREGULAR DE EXTRANJEROS POR LA FRONTERA CON COLOMBIA: AÑO 2026



PORCENTAJE DE TRÁNSITO IRREGULAR DE EXTRANJEROS POR LA FRONTERA CON COLOMBIA SEGÚN REGIÓN DE PROCEDENCIA: AÑO 2026



TRÁNSITO IRREGULAR DE EXTRANJEROS POR LA FRONTERA CON COLOMBIA SEGÚN GÉNERO: AÑO 2026

Género	Total	Ene.	Feb.	Mar.	Abr.	May.	Jun.	Jul.	Ago.	Sep.	Oct.	Nov.	Dic.
Total	92	34	19	39	-	-	-	-	-	-	-	-	-
Hombres	60	16	15	29	-	-	-	-	-	-	-	-	-
Mujeres	16	6	3	7	-	-	-	-	-	-	-	-	-
Niñas	9	7	-	2	-	-	-	-	-	-	-	-	-
Niños	7	5	1	1	-	-	-	-	-	-	-	-	-

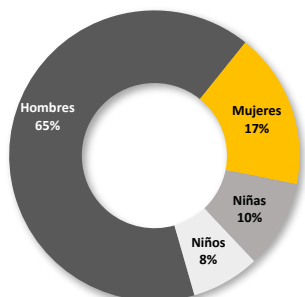
Fuente: Estadística del Servicio Nacional de Migración.

TRÁNSITO IRREGULAR DE EXTRANJEROS POR LA FRONTERA CON COLOMBIA SEGÚN CONDICIÓN: AÑO 2026

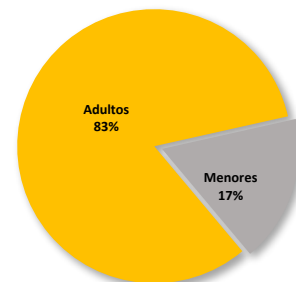
Condición	Total	Ene.	Feb.	Mar.	Abr.	May.	Jun.	Jul.	Ago.	Sep.	Oct.	Nov.	Dic.
Total	92	34	19	39	-	-	-	-	-	-	-	-	-
Adultos	76	22	18	36	-	-	-	-	-	-	-	-	-
Menores	16	12	1	3	-	-	-	-	-	-	-	-	-

Fuente: Estadística del Servicio Nacional de Migración.

PORCENTAJE DE TRÁNSITO IRREGULAR DE EXTRANJEROS POR LA FRONTERA CON COLOMBIA SEGÚN GÉNERO : AÑO 2026



PORCENTAJE DE TRÁNSITO IRREGULAR DE EXTRANJEROS POR LA FRONTERA CON COLOMBIA SEGÚN CONDICIÓN : AÑO 2026

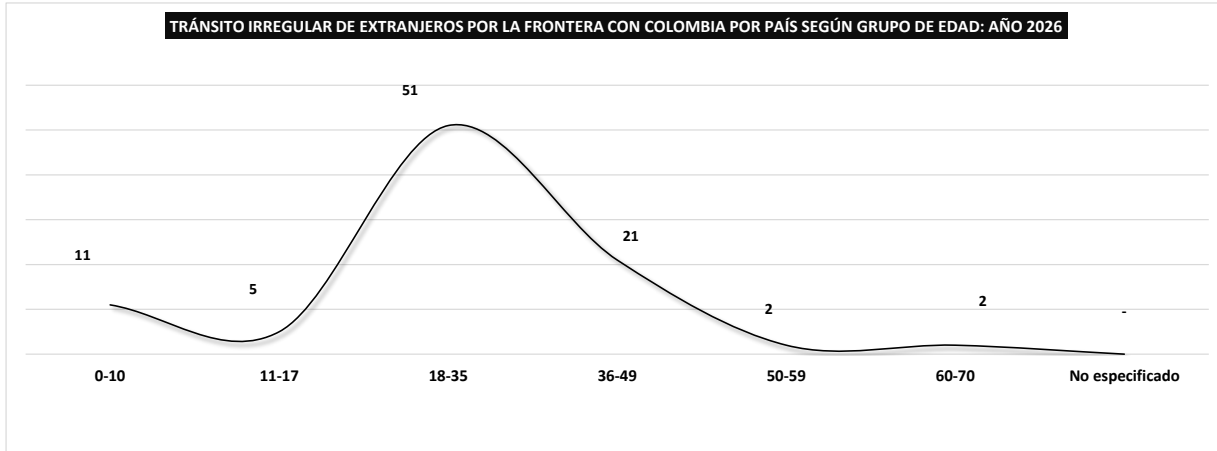


TRÁNSITO IRREGULAR DE EXTRANJEROS POR LA FRONTERA CON COLOMBIA POR GRUPO DE EDAD: AÑO 2026

Grupo de Edad	Total	Ene.	Feb.	Mar.	Abr.	May.	Jun.	Jul.	Ago.	Sep.	Oct.	Nov.	Dic.
Total	92	34	19	39	-	-	-	-	-	-	-	-	-
0-10	11	8	1	2	-	-	-	-	-	-	-	-	-
11-17	5	4	-	1	-	-	-	-	-	-	-	-	-
18-35	51	15	11	25	-	-	-	-	-	-	-	-	-
36-49	21	5	6	10	-	-	-	-	-	-	-	-	-
50-59	2	1	1	-	-	-	-	-	-	-	-	-	-
60-70	2	1	-	1	-	-	-	-	-	-	-	-	-
No especificado	-	-	-	-	-	-	-	-	-	-	-	-	-

Fuente: Estadística del Servicio Nacional de Migración.

TRÁNSITO IRREGULAR DE EXTRANJEROS POR LA FRONTERA CON COLOMBIA POR PAÍS SEGÚN GRUPO DE EDAD: AÑO 2026



TRÁNSITO IRREGULAR DE EXTRANJEROS POR LA FRONTERA CON COLOMBIA SEGÚN PAÍS POR ORDEN DE IMPORTANCIA: AÑO 2026

País	Total	Ene.	Feb.	Mar.	Abr.	May.	Jun.	Jul.	Ago.	Sep.	Oct.	Nov.	Dic.
Total	92	34	19	39	-	-	-	-	-	-	-	-	-
Venezuela	41	17	11	13	-	-	-	-	-	-	-	-	-
Ecuador	14	8	4	2	-	-	-	-	-	-	-	-	-
Ghana	11	-	-	11	-	-	-	-	-	-	-	-	-
Colombia	11	5	3	3	-	-	-	-	-	-	-	-	-
Bolivia	4	-	-	4	-	-	-	-	-	-	-	-	-
Camerún	2	-	1	1	-	-	-	-	-	-	-	-	-
Estados Unidos	2	1	-	1	-	-	-	-	-	-	-	-	-
Otros Países	7	3	-	4	-	-	-	-	-	-	-	-	-

Fuente: Estadística del Servicio Nacional de Migración.