

Cuadro No.001 DEPORTACIONES, EXPULSIONES Y RETORNADOS POR TIPO: AÑO 2022

Tipo	Total	Ene.	Feb.	Mar.	Abr.	May.	Jun.	Jul.	Ago.	Sep.	Oct.	Nov.	Dic.
Total	3,287	332	240	284	253	262	240	241	294	287	221	305	328
Deportados	224	12	15	40	24	36	13	23	4	9	13	12	23
Expulsados	164	16	16	9	16	12	11	9	27	11	13	12	12
Retornos Voluntarios	2,899	304	209	235	213	214	216	209	263	267	195	281	293

Gráfico No.001 DEPORTACIONES, EXPULSIONES Y RETORNADOS POR MES: AÑO 2022

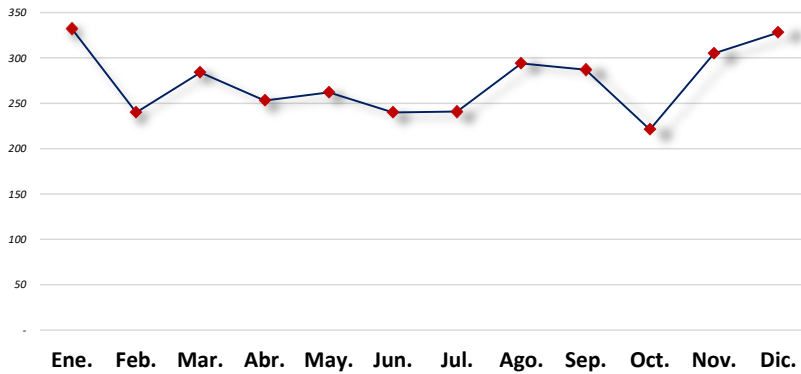
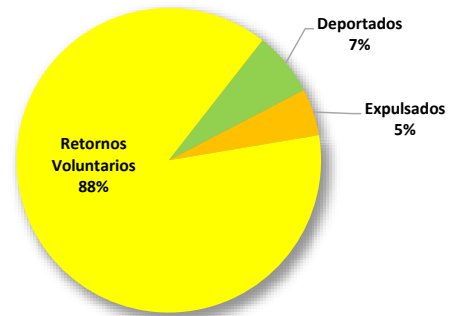


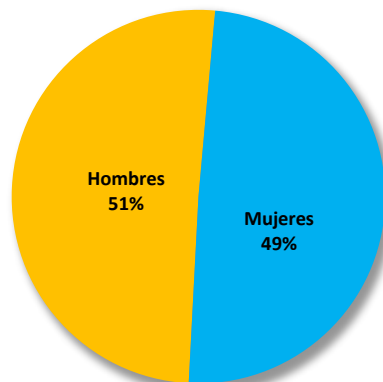
Gráfico No.002 PORCENTAJE DE DEPORTACIONES, EXPULSIONES Y RETORNADOS: AÑO 2022



Cuadro No.002 DEPORTACIONES, EXPULSIONES Y RETORNADOS POR SEXO: AÑO 2022

Sexo	Total	Ene.	Feb.	Mar.	Abr.	May.	Jun.	Jul.	Ago.	Sep.	Oct.	Nov.	Dic.
Total	3,287	332	240	284	253	262	240	241	294	287	221	305	328
Hombres	1,663	164	112	151	133	147	120	129	142	131	119	157	158
Mujeres	1,624	168	128	133	120	115	120	112	152	156	102	148	170

Gráfico No.003 PORCENTAJE DE DEPORTACIONES, EXPULSIONES Y RETORNADOS POR SEXO: AÑO 2022



Cuadro No.003 DEPORTADOS, EXPULSADOS Y RETORNOS VOLUNTARIOS POR CAUSAL: AÑO 2022

Condición y causal		Total
	<b>Total</b>	<b>3,287</b>
<b>Deportados</b>		<b>224</b>
	Antecedentes Penales en su País	5
	Cumplimiento de Pena	4
	Delito Contra la Vida	1
	Documentación Fraudulenta	2
	Estadía Vencida	3
	Evasión de Puesto de Control	15
	Haber Sido Condenado y Cumplió Pena por Delito Doloso	1
	Incurrir en Conducta Contra la Moral y el Orden Público	11
	Ingresar al País de Manera Irregular	149
	Orden de Libertad - Flujo Migratorio	7
	Por Permanecer en el País Irregular	24
	Presentar Declaración Falsa	1
	Ser una Amenaza para la Seguridad Colectiva, La Salubridad y e	1
<b>Expulsados</b>		<b>164</b>
	Antecedentes Penales en su País	1
	Cumplimiento de Pena	37
	Daños Contra el Patrimonio Económico	2
	Documentación Fraudulenta	2
	Haber Sido Condenado y Cumplió Pena por Delito Doloso	52
	Hurto	2
	Incurrir en Conducta Contra la Moral y el Orden Público	1
	Ingresar al País de Manera Irregular	20
	Por Permanecer en el País Irregular	11
	Posesión de Drogas	3
	Ser Deportado e Ingrese de Manera Irregular	2
	Ser una Amenaza para la Seguridad Colectiva, La Salubridad y e	29
	Tráfico Internacional de Drogas	2
<b>Retornos Voluntarios</b>		<b>2,899</b>
	Estadía Vencida	2,899

Cuadro No.004 SANCCIONES ADMINISTRATIVAS SEGUN CONDICION Y PAIS: AÑO 2022

Condición y País	Total	Ene.	Feb.	Mar.	Abr.	May.	Jun.	Jul.	Ago.	Sep.	Oct.	Nov.	Dic.
<b>Total</b>	<b>3,287</b>	<b>332</b>	<b>240</b>	<b>284</b>	<b>253</b>	<b>262</b>	<b>240</b>	<b>241</b>	<b>294</b>	<b>287</b>	<b>221</b>	<b>305</b>	<b>328</b>
<b>DEPORTADOS</b>	<b>224</b>	<b>12</b>	<b>15</b>	<b>40</b>	<b>24</b>	<b>36</b>	<b>13</b>	<b>23</b>	<b>4</b>	<b>9</b>	<b>13</b>	<b>12</b>	<b>23</b>
Nicaragua	63	4	9	15	6	4	4	4	3	6	-	2	6
Colombia	62	3	3	7	7	9	1	4	-	3	10	7	8
Venezuela	29	4	-	3	5	4	1	1	-	-	1	2	8
Ecuador	17	1	-	5	3	6	-	1	-	-	-	1	-
Rep. Dominicana	9	-	-	-	-	1	3	4	-	-	1	-	-
Cuba	5	-	-	3	1	-	-	-	-	-	1	-	-
Afganistán	4	-	-	-	-	-	2	2	-	-	-	-	-
Vietnam	4	-	-	4	-	-	-	-	-	-	-	-	-
Bielorrusia	3	-	-	-	-	3	-	-	-	-	-	-	-
México	3	-	1	1	1	-	-	-	-	-	-	-	-
Otros Países	25	-	2	2	1	9	2	7	1	-	-	-	1
<b>EXPULSADOS</b>	<b>164</b>	<b>16</b>	<b>16</b>	<b>9</b>	<b>16</b>	<b>12</b>	<b>11</b>	<b>9</b>	<b>27</b>	<b>11</b>	<b>13</b>	<b>12</b>	<b>12</b>
Colombia	91	7	5	4	6	9	6	6	16	5	8	11	8
Nicaragua	13	1	2	1	1	-	1	-	2	3	-	-	2
Venezuela	12	3	1	-	1	-	-	1	4	1	1	-	-
Cuba	9	1	3	1	4	-	-	-	-	-	-	-	-
México	9	1	-	1	2	1	-	1	1	-	1	-	1
Guatemala	5	-	-	-	-	1	2	1	1	-	-	-	-
El Salvador	4	-	1	-	-	1	-	-	1	-	1	-	-
Rep. Dominicana	4	-	-	-	1	-	-	-	2	-	1	-	-
Ecuador	2	-	-	-	-	-	1	-	-	-	-	1	-
Estados Unidos	2	-	1	-	-	-	-	-	-	1	-	-	-
Perú	2	-	-	-	1	-	-	-	-	-	1	-	-
Alemania	1	-	1	-	-	-	-	-	-	-	-	-	-
Argentina	1	1	-	-	-	-	-	-	-	-	-	-	-
Dinamarca	1	-	-	-	-	-	-	-	-	1	-	-	-
Egipto	1	-	-	1	-	-	-	-	-	-	-	-	-
Otros Países	7	2	2	1	-	-	1	-	-	-	-	-	1
<b>RETORNOS VOLUNTARIOS</b>	<b>2,899</b>	<b>304</b>	<b>209</b>	<b>235</b>	<b>213</b>	<b>214</b>	<b>216</b>	<b>209</b>	<b>263</b>	<b>267</b>	<b>195</b>	<b>281</b>	<b>293</b>
Colombia	1,256	115	80	91	90	107	89	96	112	131	84	141	120
Venezuela	1,000	139	76	92	61	67	73	83	92	77	57	85	98
Nicaragua	215	16	19	21	29	16	22	15	19	16	21	10	11
El Salvador	118	15	19	10	9	5	5	4	14	10	6	4	17
Rep. Dominicana	66	4	6	6	6	5	6	3	3	5	5	6	11
Honduras	63	4	4	7	3	4	8	4	8	3	3	7	8
China	47	-	1	1	2	4	3	-	1	8	15	9	3
Ecuador	43	4	-	-	1	-	1	-	3	9	4	7	14
Perú	18	1	-	2	6	-	1	1	2	2	-	3	-
España	9	-	-	-	-	1	6	1	-	1	-	-	-
Argentina	8	-	-	1	-	-	1	-	2	1	-	1	2
Chile	6	-	-	1	1	-	-	-	2	-	-	1	1
Cuba	6	3	-	-	2	-	-	-	-	-	-	1	-
Guatemala	6	-	1	-	-	-	1	-	2	1	-	1	-
Vietnam	6	-	-	-	1	-	-	1	1	-	-	-	3
Otros Países	32	3	3	3	2	5	-	1	2	3	-	5	5

