

Cuadro No. 1 EXTRANJEROS CON ESTATUS IRREGULAR Y FALTAS A LA LEGISLACIÓN ADMINISTRATIVA Y PENAL REMITIDOS POR SEXO: AÑO 2023

Sexo	Total	Ene.	Feb.	Mar.	Abr.	May.	Jun.	Jul.	Ago.	Sep.	Oct.	Nov.	Dic.
<b>Total</b>	<b>705</b>	<b>37</b>	<b>26</b>	<b>26</b>	<b>50</b>	<b>53</b>	<b>77</b>	<b>98</b>	<b>90</b>	<b>79</b>	<b>60</b>	<b>53</b>	<b>56</b>
<b>Hombres</b>	<b>608</b>	<b>33</b>	<b>20</b>	<b>20</b>	<b>43</b>	<b>48</b>	<b>66</b>	<b>84</b>	<b>81</b>	<b>63</b>	<b>55</b>	<b>51</b>	<b>44</b>
<b>Mujeres</b>	<b>97</b>	<b>4</b>	<b>6</b>	<b>6</b>	<b>7</b>	<b>5</b>	<b>11</b>	<b>14</b>	<b>9</b>	<b>16</b>	<b>5</b>	<b>2</b>	<b>12</b>

Cifras preliminares actualizadas al 31 de diciembre del 2023.

Gráfico No. 001 REMITIDOS POR MES SEGÚN SEXO: AÑO 2023

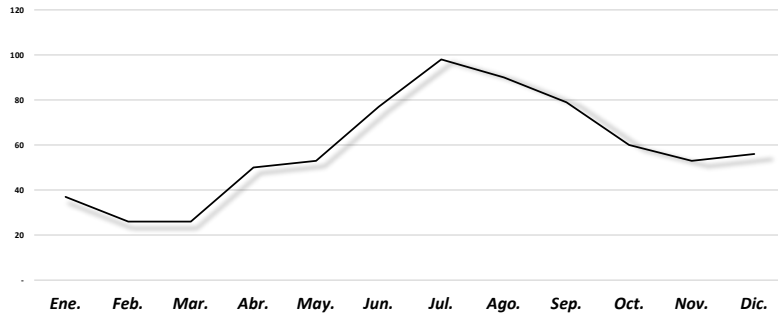
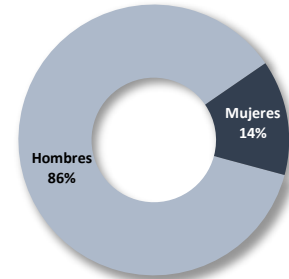


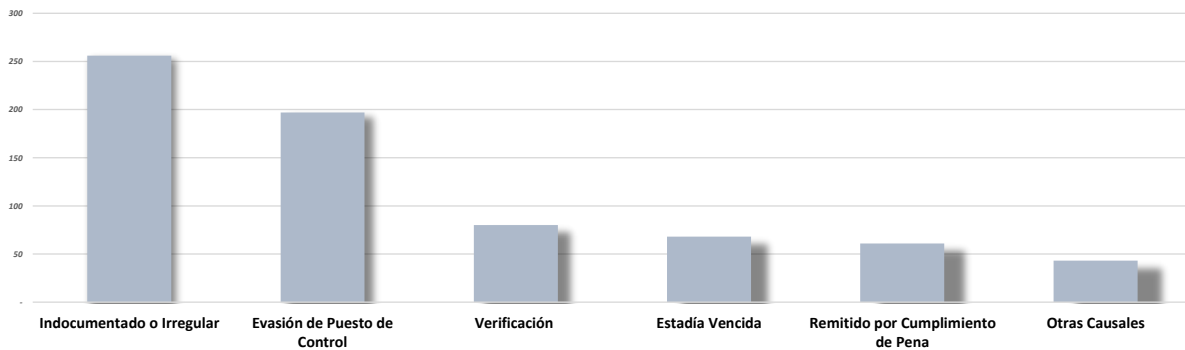
Gráfico No. 002 PORCENTAJES REMITIDOS POR SEXO: AÑO 2023



Cuadro No. 2 EXTRANJEROS CON ESTATUS IRREGULAR Y FALTAS A LA LEGISLACIÓN ADMINISTRATIVA Y PENAL REMITIDOS POR CAUSAL: AÑO 2023

Causal	Total	Ene.	Feb.	Mar.	Abr.	May.	Jun.	Jul.	Ago.	Sep.	Oct.	Nov.	Dic.
<b>Total</b>	<b>705</b>	<b>37</b>	<b>26</b>	<b>26</b>	<b>50</b>	<b>53</b>	<b>77</b>	<b>98</b>	<b>90</b>	<b>79</b>	<b>60</b>	<b>53</b>	<b>56</b>
<b>Indocumentado o Irregular</b>	<b>256</b>	<b>3</b>	<b>-</b>	<b>2</b>	<b>10</b>	<b>12</b>	<b>20</b>	<b>69</b>	<b>38</b>	<b>26</b>	<b>46</b>	<b>14</b>	<b>16</b>
<b>Evasión de Puesto de Control</b>	<b>197</b>	<b>4</b>	<b>7</b>	<b>9</b>	<b>7</b>	<b>17</b>	<b>42</b>	<b>23</b>	<b>27</b>	<b>19</b>	<b>8</b>	<b>18</b>	<b>16</b>
<b>Verificación</b>	<b>80</b>	<b>6</b>	<b>1</b>	<b>2</b>	<b>14</b>	<b>8</b>	<b>4</b>	<b>-</b>	<b>12</b>	<b>17</b>	<b>1</b>	<b>1</b>	<b>14</b>
<b>Estadía Vencida</b>	<b>68</b>	<b>4</b>	<b>6</b>	<b>4</b>	<b>8</b>	<b>8</b>	<b>4</b>	<b>3</b>	<b>12</b>	<b>7</b>	<b>-</b>	<b>4</b>	<b>8</b>
<b>Remitido por Cumplimiento de Pena</b>	<b>61</b>	<b>8</b>	<b>6</b>	<b>4</b>	<b>7</b>	<b>8</b>	<b>5</b>	<b>3</b>	<b>1</b>	<b>6</b>	<b>4</b>	<b>8</b>	<b>1</b>
<b>Otras Causales</b>	<b>43</b>	<b>12</b>	<b>6</b>	<b>5</b>	<b>4</b>	<b>-</b>	<b>2</b>	<b>-</b>	<b>-</b>	<b>4</b>	<b>1</b>	<b>8</b>	<b>1</b>

Gráfico No. 3 EXTRANJEROS CON ESTATUS IRREGULAR Y FALTAS A LA LEGISLACIÓN ADMINISTRATIVA Y PENAL REMITIDOS POR RAZÓN: AÑO 2023



Cuadro No. 3 EXTRANJEROS CON ESTATUS IRREGULAR Y FALTAS A LA LEGISLACIÓN ADMINISTRATIVA Y PENAL REMITIDOS POR PAÍS: AÑO 2023

País	Total	Ene.	Feb.	Mar.	Abr.	May.	Jun.	Jul.	Ago.	Sep.	Oct.	Nov.	Dic.
<b>Total</b>	<b>705</b>	<b>37</b>	<b>26</b>	<b>26</b>	<b>50</b>	<b>53</b>	<b>77</b>	<b>98</b>	<b>90</b>	<b>79</b>	<b>60</b>	<b>53</b>	<b>56</b>
Colombia	414	13	11	13	31	29	49	65	50	39	34	41	39
Venezuela	135	9	5	3	8	12	8	12	23	19	22	5	9
Nicaragua	92	10	8	8	5	4	16	15	9	12	2	1	2
Rep. Dominicana	13	1	-	1	3	3	-	-	-	1	-	-	4
Ecuador	6	-	-	-	-	2	-	-	1	2	1	-	-
Honduras	6	-	-	-	1	1	1	1	2	-	-	-	-
Costa Rica	5	-	-	-	-	-	-	1	-	-	-	3	1
El Salvador	5	1	-	-	1	-	-	2	-	1	-	-	-
México	5	-	-	-	-	1	1	1	-	1	-	1	-
Perú	5	-	1	-	-	-	1	-	2	1	-	-	-
Sudáfrica	4	2	-	-	-	-	-	-	-	-	1	1	-
Jamaica	3	1	-	-	-	1	-	-	1	-	-	-	-
Bahamas	2	-	-	-	1	-	-	-	-	1	-	-	-
Chile	2	-	-	-	-	-	-	1	-	-	-	1	-
China	2	-	-	-	-	-	-	-	1	1	-	-	-
Guatemala	2	-	1	-	-	-	-	-	1	-	-	-	-
Bolivia	1	-	-	-	-	-	1	-	-	-	-	-	-
España	1	-	-	1	-	-	-	-	-	-	-	-	-
Francia	1	-	-	-	-	-	-	-	-	1	-	-	-
Rusia	1	-	-	-	-	-	-	-	-	-	-	-	1

Cuadro No. 4 EXTRANJEROS EN ESTATUS IRREGULAR Y FALTAS A LA LEGISLACIÓN ADMINISTRATIVA Y PENAL REMITIDOS POR GRUPO DE EDAD SEGÚN SEXO: AÑO 2023

Grupo de Edad	Total	Hombres	Mujeres
<b>Total</b>	<b>705</b>	<b>608</b>	<b>97</b>
18-27	207	185	22
28-37	259	221	38
38-47	141	120	21
48-57	59	47	12
58-68	20	17	3
No especificado	19	18	1

Gráfico No. 4 EXTRANJEROS CON ESTATUS IRREGULAR Y FALTAS A LA LEGISLACIÓN ADMINISTRATIVA Y PENAL REMITIDOS POR GRUPO DE EDAD SEGÚN SEXO: AÑO 2023

