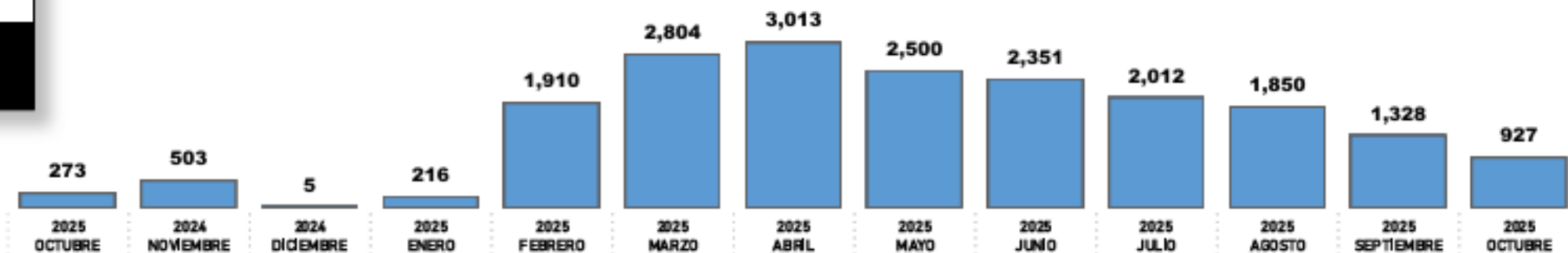


domingo, 26 de octubre de 2025

IRREGULARES EN FLUJO
NORTE SUR

19,692

ANUAL



SEMANAL



6

MIGRANTES DEL FLUJO INVERSO QUE SE MANTIENEN EN LAS ETRM DARIEN.

43

MIGRANTES DEL FLUJO INVERSO QUE SE MANTIENEN EN PUERTO MIRAMAR EN COLON.

4

MIGRANTES DEL FLUJO INVERSO QUE SE MANTIENEN EN PUERTO PALENQUE COLON

0

MIGRANTES EN FLUJO INVERSO QUE SE MANTIENEN EN PUERTO PILON EN COLON


5

MIGRANTES FLUJO INVERSO EN PUESTO DE CONTROL MIGRATORIO PUERTO OBALDIA PARA ATENCION DE INADMITIDOS PARA SALIR A COLOMBIA

0

MIGRANTES EN FLUJO INVERSO QUE SE MANTIENEN EN PUERTO DE NUEVO COLON

PRINCIPALES PAISES

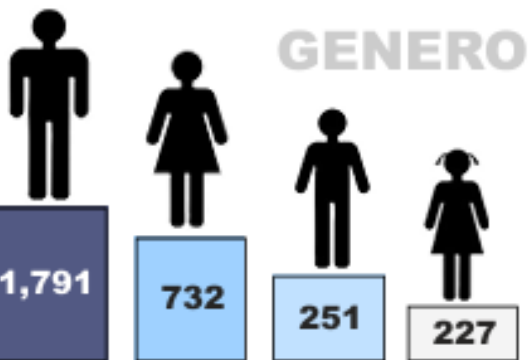


* Corresponde a hijos de migrantes irregulares nacidos en EEUU.

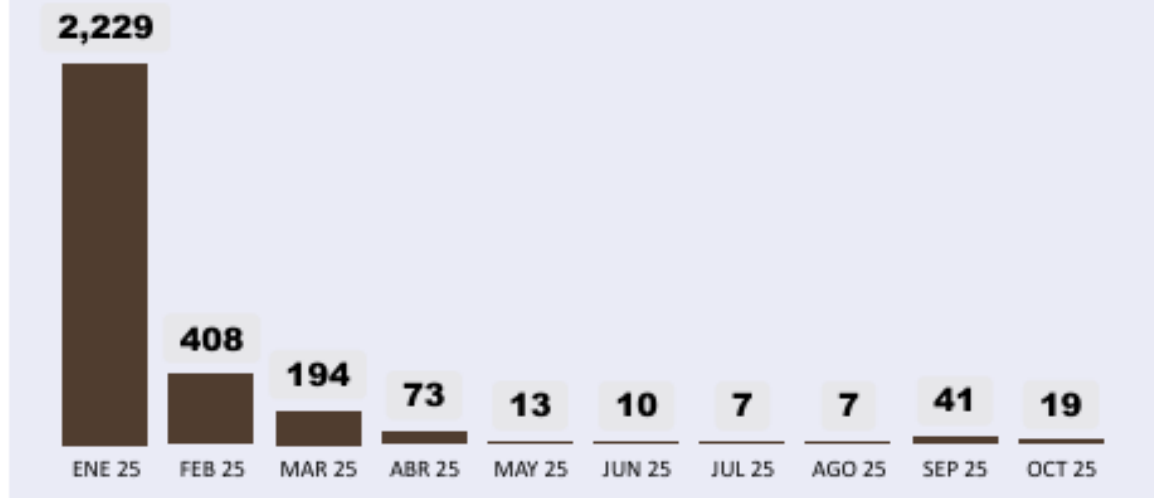
27 de octubre de 2025

IRREGULARES 2025

3,001

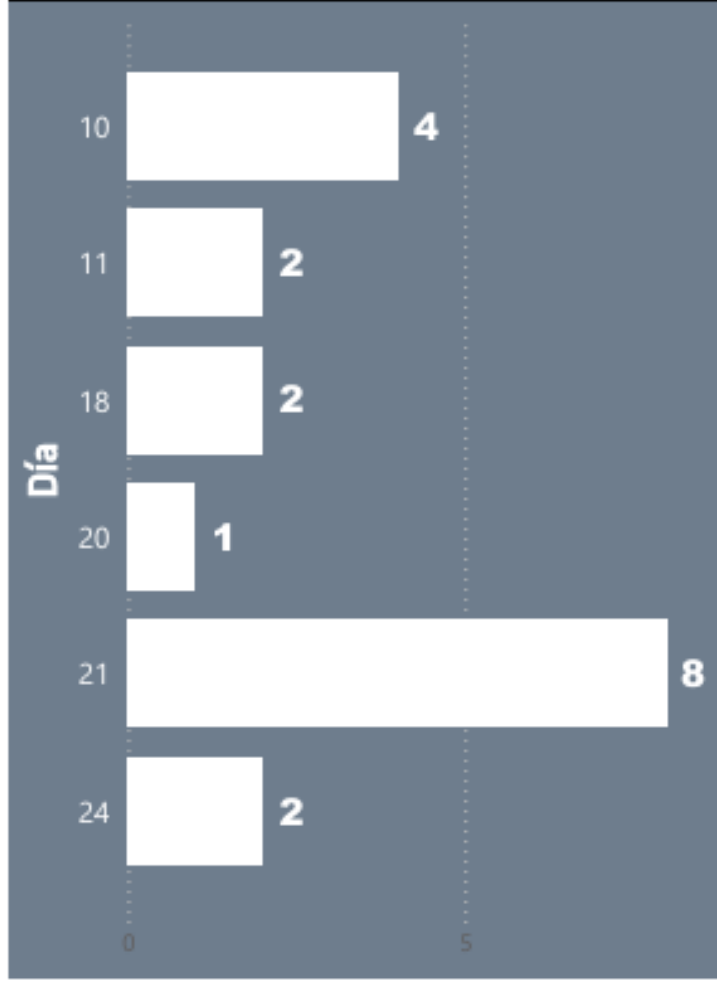


MESES 2025



LLEGADAS AYER 0

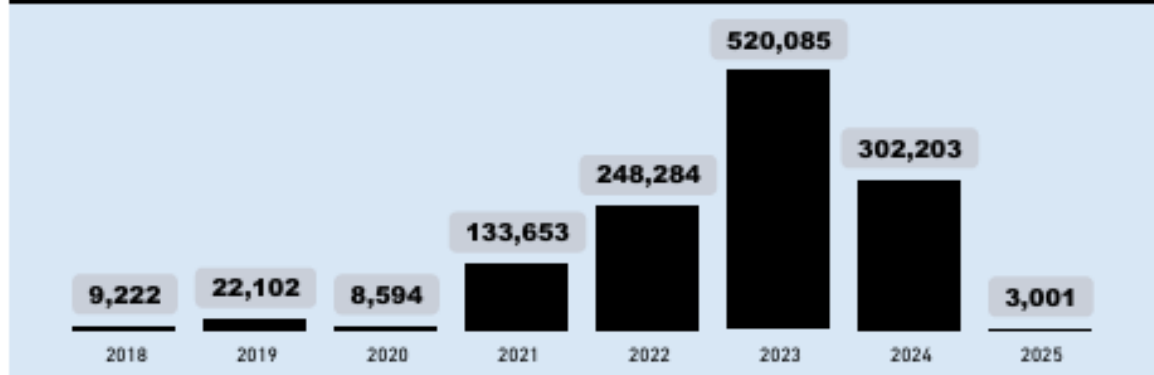
LLEGADAS POR DÍA - OCTUBRE



PRINCIPALES PAÍSES POR DARIÉN



HISTORICAS 2018-2025



2,702

DEPORTADOS Y
EXPULSADOS

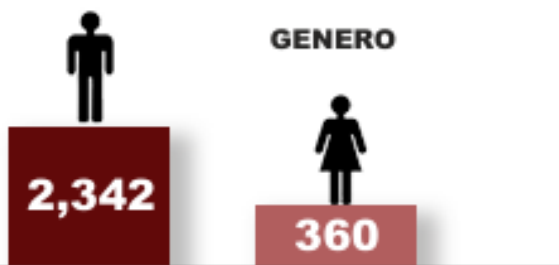
DEPORTADOS

2,303

EXPULSADOS

399

GENERO



PRINCIPALES PAISES



DEPORTACIONES Y EXPULSIONES
MEDIANTE ACUERDO CON EEUU

2,322

DEPORTADOS Y
EXPULSADOS

HOMBRES

2,027

MUJERES

295

COLOMBIA **1,471**

ECUADOR **433**

INDIA **235**

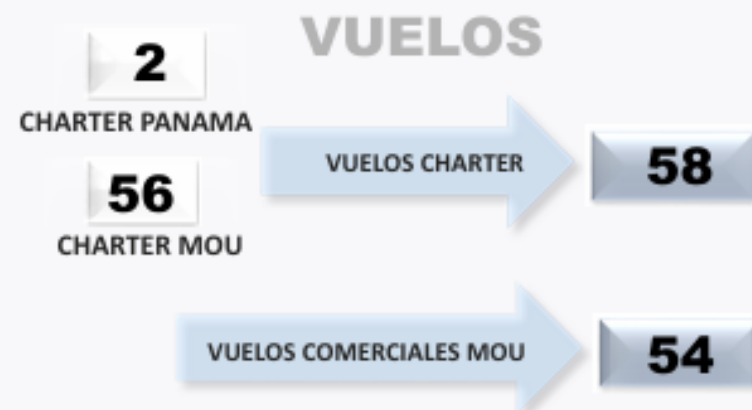
VIETNAM **55**

CAMERUN **35**

OTROS **93**

Nota: las deportaciones y expulsiones mediante el acuerdo con EEUU también parte de las deportaciones y expulsiones totales.

domingo, 26 de octubre de 2025



PROXIMOS VUELOS		
1	Rep. Dominicana	10/28/2025
1	Honduras	10/29/2025
1	Mauritania	11/03/2025
1	India	11/11/2025
2	China	11/18/2025

• La cantidad de personas deportadas y los vuelos programados están sujetos a cambios de última hora.