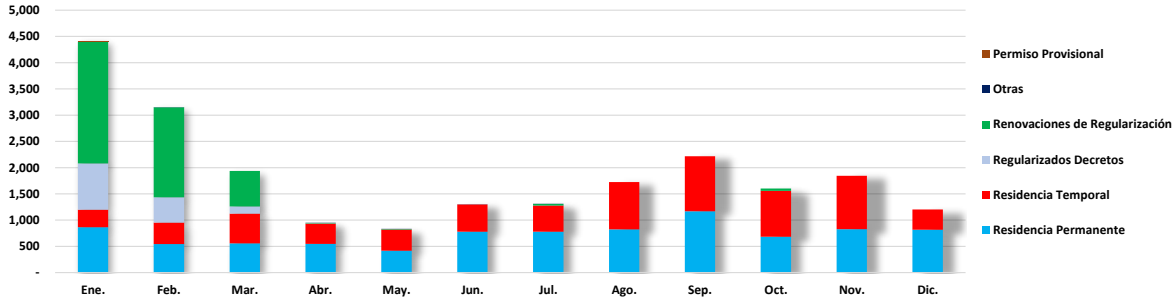


EXTRANJEROS CON ESTATUS LEGAL VIGENTE POR TIPO SEGÚN MES: AÑO 2022

Tipo	Total	Ene.	Feb.	Mar.	Abr.	May.	Jun.	Jul.	Ago.	Sep.	Oct.	Nov.	Dic.
Total	29,502	4,673	3,622	2,611	1,175	1,391	2,261	1,784	2,991	3,142	2,140	2,164	1,548
Residencia Permanente	8,819	865	545	558	548	419	781	781	825	1,169	684	828	816
Permiso Provisional	7,031	276	470	674	226	559	961	471	1,267	925	538	320	344
Residencia Temporal	7,337	335	410	565	384	402	517	498	899	1,048	875	1,016	388
Regularizados Decretos	1,503	880	481	137	5	-	-	-	-	-	-	-	-
Renovaciones de Regularización	4,797	2,316	1,713	677	8	9	-	31	-	-	43	-	-
Otras	15	1	3	-	4	2	2	3	-	-	-	-	-

Actualizado al 31 de diciembre del 2022.

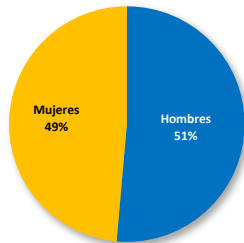
EXTRANJEROS CON ESTATUS LEGAL VIGENTE POR TIPO SEGÚN MES: AÑO 2022



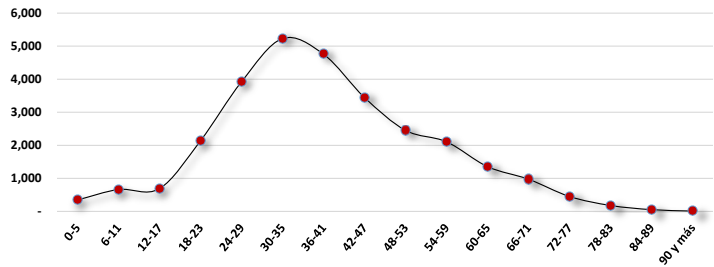
EXTRANJEROS CON ESTATUS LEGAL VIGENTE POR SEXO SEGÚN MES: AÑO 2022

Sexo	Total	Ene.	Feb.	Mar.	Abr.	May.	Jun.	Jul.	Ago.	Sep.	Oct.	Nov.	Dic.
Total	29,502	4,673	3,622	2,611	1,175	1,391	2,261	1,784	2,991	3,142	2,140	2,164	1,548
Hombres	15,161	2,246	1,756	1,370	564	745	1,163	939	1,586	1,722	1,137	1,126	807
Mujeres	14,341	2,427	1,866	1,241	611	646	1,098	845	1,405	1,420	1,003	1,038	741

DISTRIBUCIÓN PORCENTUAL DE EXTRANJEROS CON ESTATUS LEGAL VIGENTE POR SEXO: AÑO 2022



EXTRANJEROS CON ESTATUS LEGAL VIGENTE POR GRUPO DE EDAD: AÑO 2022



EXTRANJEROS CON ESTATUS LEGAL VIGENTE POR GRUPO DE EDAD SEGÚN MES: AÑO 2022

Edad	Total	Ene.	Feb.	Mar.	Abr.	May.	Jun.	Jul.	Ago.	Sep.	Oct.	Nov.	Dic.
Total	29,502	4,673	3,622	2,611	1,175	1,391	2,261	1,784	2,991	3,142	2,140	2,164	1,548
0-5	347	44	37	40	23	19	34	20	34	27	25	19	25
6-11	663	95	116	86	30	35	47	22	44	39	52	47	50
12-17	690	75	76	81	37	47	69	29	71	63	56	42	44
18-23	2,139	354	277	220	59	112	162	107	256	237	147	119	89
24-29	3,923	750	564	361	111	183	320	203	389	381	260	245	156
30-35	5,232	858	703	491	197	213	408	317	498	509	368	401	269
36-41	4,758	713	527	362	177	216	366	325	486	512	375	432	267
42-47	3,448	498	349	297	146	157	224	235	390	382	284	311	175
48-53	2,453	440	280	198	102	106	179	147	233	289	153	189	137
54-59	2,107	265	180	144	85	106	136	93	271	302	202	204	119
60-65	1,356	175	139	126	75	72	125	106	120	148	99	82	89
66-71	975	92	95	79	72	63	96	81	80	129	64	52	72
72-77	452	40	50	39	34	36	36	34	47	62	30	11	33
78-83	180	11	19	18	16	12	18	14	22	20	8	6	16
84-89	53	2	1	5	4	4	12	6	4	8	6	-	1
90 y más	11	3	2	-	2	-	3	-	-	-	-	-	1
No especificado	715	258	207	64	5	10	26	45	46	34	11	4	5

EXTRANJEROS CON ESTATUS LEGAL VIGENTE POR PAÍS DE ORIGEN SEGÚN MES: AÑO 2022

País	Total	Ene.	Feb.	Mar.	Abr.	May.	Jun.	Jul.	Ago.	Sep.	Oct.	Nov.	Dic.
Total	29,502	4,673	3,622	2,611	1,175	1,391	2,261	1,784	2,991	3,142	2,140	2,164	1,548
Venezuela	6,971	1,146	818	520	221	295	476	425	736	798	548	569	419
Colombia	6,739	1,450	1,292	725	192	219	353	251	509	534	393	548	273
Nicaragua	2,423	660	419	209	51	61	120	101	198	185	123	190	106
Estados Unidos	1,730	208	142	271	109	112	155	132	134	228	100	57	82
Perú	1,116	92	84	60	33	40	99	93	157	171	105	126	56
China	1,043	92	109	71	56	82	92	63	100	127	100	94	57
Rep. Dominicana	972	61	101	109	41	84	100	79	131	95	77	51	43
El Salvador	619	116	102	64	15	26	43	40	69	63	32	20	29
Italia	584	35	45	61	53	43	89	66	30	65	42	18	37
México	558	32	23	27	12	16	31	38	98	108	43	74	56
Brasil	539	30	43	40	52	45	45	41	63	49	61	42	28
Cuba	539	55	32	50	35	39	49	35	55	49	63	41	36
España	522	70	52	34	23	22	52	40	59	67	42	30	31
Argentina	521	47	31	44	21	33	56	24	89	61	48	39	28
Costa Rica	494	33	25	21	44	23	62	50	75	57	43	34	27
Canadá	445	37	31	31	19	37	47	36	67	52	33	30	25
India	411	62	24	24	27	35	54	23	37	44	34	28	19
Honduras	307	44	39	22	12	15	25	15	40	37	25	19	14
Ecuador	305	28	23	29	18	13	32	20	38	31	32	21	20
Guatemala	253	61	10	10	12	12	22	21	23	33	15	12	22
Alemania	252	19	18	27	23	10	23	18	39	20	24	16	15
Francia	222	43	12	19	7	19	18	10	37	21	13	14	9
Chile	221	16	7	21	11	18	37	16	16	28	20	12	19
Corea del Sur	183	9	6	6	6	7	30	17	41	27	14	9	11
Sudáfrica	129	52	9	14	5	4	9	6	3	14	4	5	4
Gran Bretaña	108	3	8	7	3	2	6	4	9	31	17	8	10
Portugal	84	10	10	9	2	6	9	9	3	10	9	2	5
Países Bajos (Holanda)	81	20	5	11	11	5	9	3	-	2	1	4	10
Polonia	65	3	1	1	-	2	6	4	7	27	1	5	8
Israel	61	13	5	10	1	2	7	9	9	-	3	1	1
Australia	58	2	31	1	2	4	7	1	4	2	2	2	-
Rusia	56	13	6	1	2	4	5	5	9	7	1	2	1
Bolivia	56	8	6	-	3	7	6	5	5	8	4	3	1
Suiza	54	1	1	4	5	5	4	11	10	3	4	1	5
Uruguay	53	13	3	6	2	2	8	3	7	1	5	1	2
Haití	47	2	4	4	7	4	3	5	4	6	7	1	-
Austria	47	3	7	3	1	4	4	5	12	4	2	1	1
Líbano	45	6	1	4	3	3	4	4	2	8	3	3	4
Bélgica	40	14	3	1	2	-	3	3	-	7	5	1	1
Jamaica	39	3	4	2	5	1	4	7	3	-	3	4	3
Japón	34	5	2	4	1	2	4	1	6	3	1	4	1
Taiwán	31	6	3	2	1	6	1	5	2	1	1	1	2
Filipinas	29	-	1	2	6	2	4	7	3	-	3	-	1
Trinidad y Tobago	28	-	-	-	-	-	-	-	13	8	7	-	-
Ucrania	20	1	1	1	-	2	2	1	2	4	2	1	3
Reino Unido	20	2	3	6	1	1	2	1	2	1	1	-	-
Kenia	20	1	1	3	4	1	4	-	1	3	1	-	1
Paraguay	14	-	-	-	-	-	-	-	-	7	2	4	1
Siria	13	1	1	3	-	2	1	2	-	-	2	-	1
Turquía	11	1	1	1	-	-	1	2	1	1	-	1	2
Otros países	290	44	17	16	15	14	38	27	33	34	19	15	18

Actualizado al 31 de diciembre del 2022.