

Cuadro. No 1 LEGALIZADOS POR TIPO SEGÚN MES: AÑO 2019

Tipo	Total	Ene.	Feb.	Mar.	Abr.	May.	Jun.	Jul.	Ago.	Sep.	Oct.	Nov.	Dic.
Total	51,262	7,091	6,754	5,213	4,787	5,379	4,033	4,430	3,913	3,349	2,790	1,989	1,534
Permiso de Residente Permanente	6,648	481	645	428	662	700	94	783	623	584	663	611	374
Permiso de Residente Temporal	4,776	472	448	204	398	404	284	270	377	628	583	347	361
Permiso Provisional	5,401	527	600	337	522	525	482	302	191	468	497	502	448
Procesos Extraordinarios	31,777	5,406	4,921	4,038	3,031	3,608	3,027	2,750	2,310	1,443	814	305	124
Prórrogas	2,644	205	140	206	173	141	145	324	406	222	232	223	227
Otros	16	-	-	-	1	1	1	1	6	4	1	1	-

Cifras preliminares actualizadas al 31 de diciembre sujetas a revisión.

(1) Decretos 167 y 168

Nota: Las Legalizaciones corresponden a los Permisos Ordinarios y Extraordinarios aprobados incluyendo los Decretos 167 y 168.

Gráfico. No 1 LEGALIZADOS POR TIPO: AÑO 2019

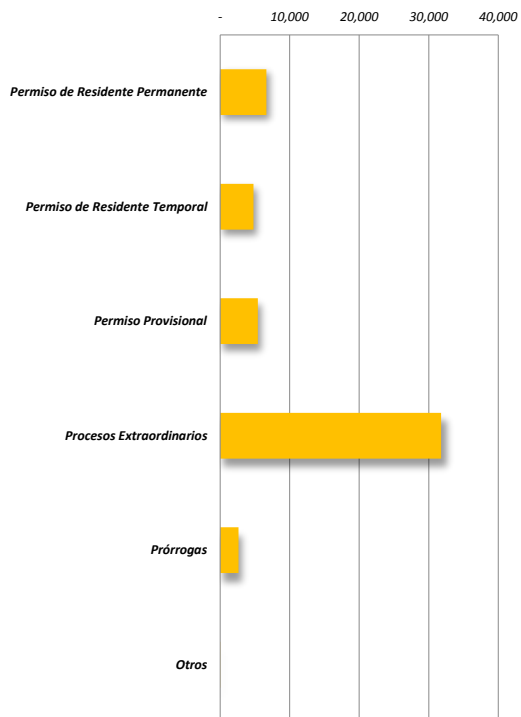


Gráfico. No 2 LEGALIZADOS POR MES: AÑO 2019

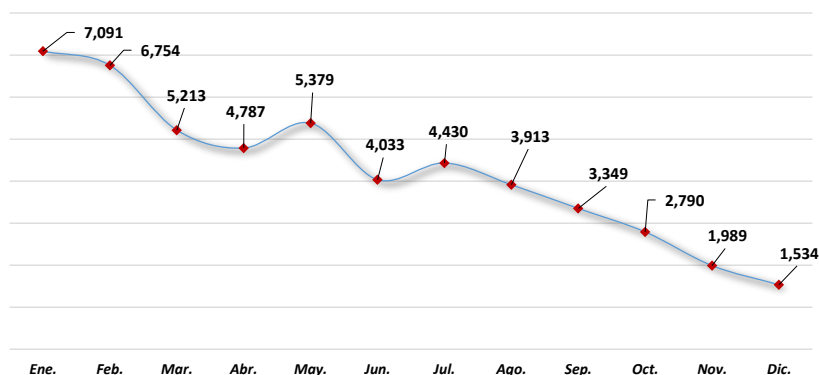
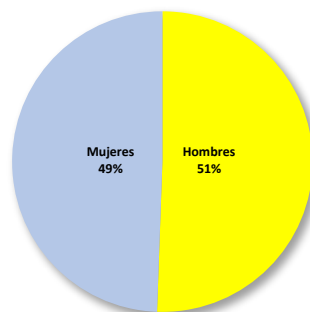


Gráfico. No 3 RELACIÓN PORCENTUAL DE LEGALIZADOS POR SEXO: AÑO 2019



Cuadro. No 2 LEGALIZADOS POR SEXO SEGÚN MES: AÑO 2019

Sexo	Total
Total	51,262
Hombres	25,922
Mujeres	25,340

Cifras preliminares actualizadas al 31 de diciembre.



Cuadro. No 3 LEGALIZACIONES POR PAÍS: AÑO 2019

País	Total
TOTAL	51,262
Venezuela	21,368
Colombia	9,410
Nicaragua	6,193
China	1,427
El Salvador	1,284
Rep. Dominicana	1,032
Estados Unidos	987
Brasil	806
España	748
México	745
Perú	658
Honduras	559
Costa Rica	483
India	482
Italia	434
Argentina	381
Ecuador	338
Guatemala	317
Cuba	309
Filipinas	300
Francia	278
Canadá	259
Chile	258
Sudáfrica	253
Alemania	212
Corea del Sur	188
Portugal	166
Gran Bretaña	133
Suiza	99
<i>Australia</i>	97
Uruguay	72
Israel	69
Japón	66
Bolivia	63
Países Bajos (Holanda)	59
Otros	729

Gráfico. No 4 LEGALIZACIONES POR PAÍS: AÑO 2019

