

Cuadro No. 1 DETENIDOS EXTRANJEROS INFRACTORES DE LA LEGISLACIÓN NACIONAL POR SEXO: AÑO 2026

Sexo	Total	Ene.	Feb.	Mar.	Abr.	May.	Jun.	Jul.	Ago.	Sep.	Oct.	Nov.	Dic.
Total	147	147	-	-	-	-	-	-	-	-	-	-	-
Hombres	127	127											
Mujeres	20	20											

Cifras preliminares actualizadas al 31 enero del 2026.
Fuente: Estadística del Servicio Nacional de Migración.

Gráfico No. 001 DETENIDOS EXTRANJEROS INFRACTORES DE LA LEGISLACIÓN NACIONAL POR MES: AÑO 2026


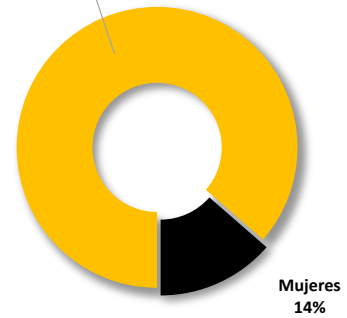


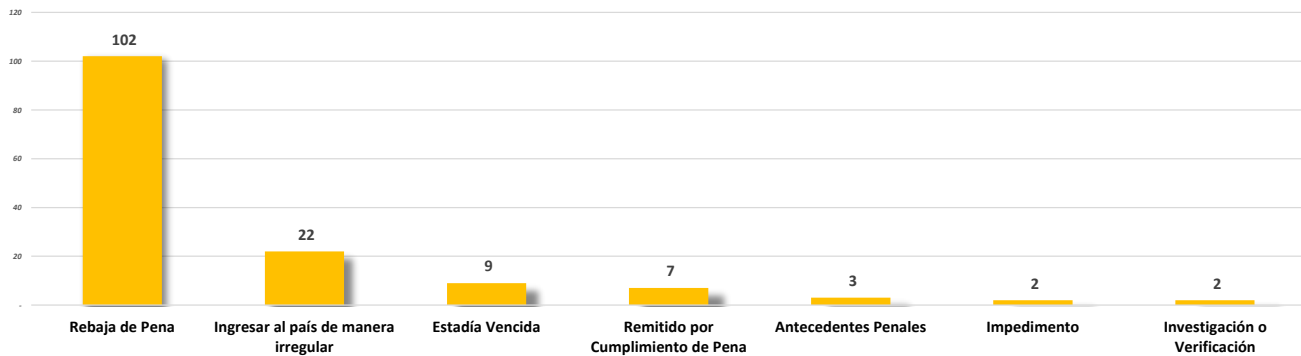
Gráfico No. 002 PORCENTAJES DETENIDOS EXTRANJEROS INFRACTORES DE LA LEGISLACIÓN NACIONAL POR SEXO: AÑO 2026



Cuadro No. 2 DETENIDOS EXTRANJEROS INFRACTORES DE LA LEGISLACIÓN NACIONAL POR CAUSAL: AÑO 2026

Causal	Total	Ene.	Feb.	Mar.	Abr.	May.	Jun.	Jul.	Ago.	Sep.	Oct.	Nov.	Dic.
Total	147	147	-	-	-	-	-	-	-	-	-	-	-
Rebaja de Pena	102	102											
Ingresar al país de manera irregular	22	22											
Estadía Vencida	9	9											
Remitido por Cumplimiento de Pena	7	7											
Antecedentes Penales	3	3											
Impedimento	2	2											
Investigación o Verificación	2	2											
Otras Causales	-	-											

Gráfico No. 003. DETENIDOS EXTRANJEROS INFRACTORES DE LA LEGISLACIÓN NACIONAL POR CAUSAL: AÑO 2026



Cuadro No. 3 DETENIDOS EXTRANJEROS INFRACTORES DE LA LEGISLACIÓN NACIONAL POR PAÍS: AÑO 2026

País	Total	Ene.	Feb.	Mar.	Abr.	May.	Jun.	Jul.	Ago.	Sep.	Oct.	Nov.	Dic.
Total	147	147	-	-	-	-	-	-	-	-	-	-	-
Colombia	101	101											
Venezuela	14	14											
Colombia	11	11											
Nicaragua	10	10											
Venezuela	2	2											
Otros Países	9	9											

Cuadro No. 4 DETENIDOS EXTRANJEROS INFRACTORES DE LA LEGISLACIÓN NACIONAL POR GRUPO DE EDAD SEGÚN SEXO: AÑO 2026

Grupo de Edad	Total	Hombres	Mujeres
Total	147	127	20
18-27	17	14	3
28-37	52	40	12
38-47	38	35	3
48-57	25	24	1
58-67	12	12	-
68-77	3	2	1
No especificado	-	-	-

Gráfico No. 004 DETENIDOS EXTRANJEROS INFRACTORES DE LA LEGISLACIÓN NACIONAL POR GRUPO DE EDAD SEGÚN SEXO: AÑO 2026

