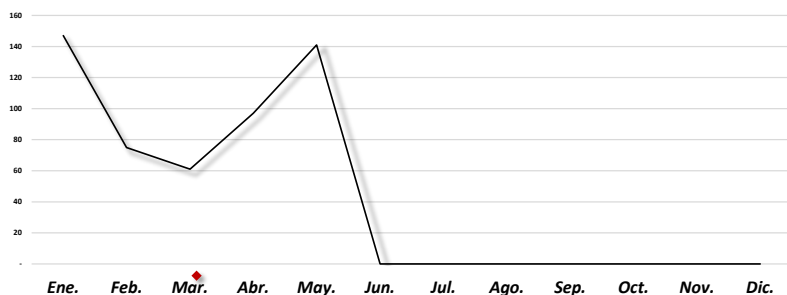


DETENIDOS EXTRANJEROS INFRACTORES DE LA LEGISLACIÓN NACIONAL POR SEXO: AÑO 2026

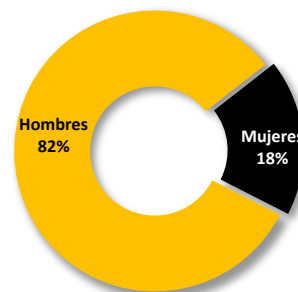
Sexo	Total	Ene.	Feb.	Mar.	Abr.	May.	Jun.	Jul.	Ago.	Sep.	Oct.	Nov.	Dic.
Total	521	147	75	61	97	141	-	-	-	-	-	-	-
Hombres	427	127	62	53	79	106	-	-	-	-	-	-	-
Mujeres	94	20	13	8	18	35	-	-	-	-	-	-	-

Cifras preliminares actualizadas al 31 mayo del 2026.
Fuente: Estadística del Servicio Nacional de Migración.

DETENIDOS EXTRANJEROS INFRACTORES DE LA LEGISLACIÓN NACIONAL POR MES:
AÑO 2026



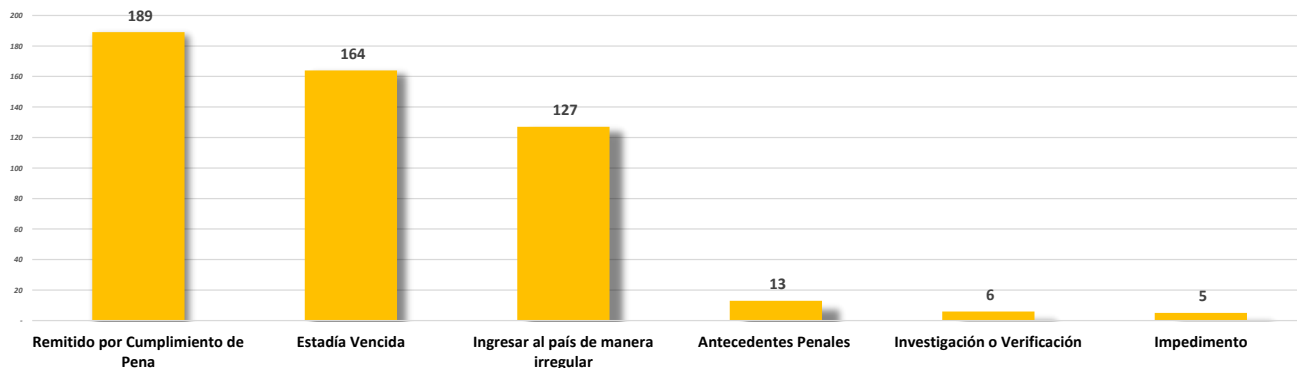
PORCENTAJES DETENIDOS EXTRANJEROS INFRACTORES DE LA LEGISLACIÓN NACIONAL POR SEXO: AÑO 2026



DETENIDOS EXTRANJEROS INFRACTORES DE LA LEGISLACIÓN NACIONAL POR CAUSAL: AÑO 2026

Causal	Total	Ene.	Feb.	Mar.	Abr.	May.	Jun.	Jul.	Ago.	Sep.	Oct.	Nov.	Dic.
Total	521	147	75	61	97	141	-	-	-	-	-	-	-
Remitido por Cumplimiento de Pena	189	109	-	5	7	68	-	-	-	-	-	-	-
Estadía Vencida	164	9	36	34	45	40	-	-	-	-	-	-	-
Ingresar al país de manera irregular	127	22	24	18	37	26	-	-	-	-	-	-	-
Antecedentes Penales	13	3	9	-	-	1	-	-	-	-	-	-	-
Investigación o Verificación	6	2	1	-	2	1	-	-	-	-	-	-	-
Impedimento	5	2	2	-	-	1	-	-	-	-	-	-	-
Tráfico de Personas	4	-	-	-	4	-	-	-	-	-	-	-	-
Otras Causales	13	-	3	4	2	4	-	-	-	-	-	-	-

DETENIDOS EXTRANJEROS INFRACTORES DE LA LEGISLACIÓN NACIONAL POR CAUSAL: AÑO 2026



DETENIDOS EXTRANJEROS INFRACTORES DE LA LEGISLACIÓN NACIONAL POR PAÍS: AÑO 2026

País	Total	Ene.	Feb.	Mar.	Abr.	May.	Jun.	Jul.	Ago.	Sep.	Oct.	Nov.	Dic.
Total	521	147	75	61	97	141	-	-	-	-	-	-	-
Colombia	271	112	31	29	34	65	-	-	-	-	-	-	-
Nicaragua	95	10	19	19	27	20	-	-	-	-	-	-	-
Venezuela	64	16	12	1	16	19	-	-	-	-	-	-	-
Ecuador	14	-	3	3	1	7	-	-	-	-	-	-	-
El Salvador	14	-	2	1	6	5	-	-	-	-	-	-	-
Rep. Dominicana	10	1	2	1	2	4	-	-	-	-	-	-	-
México	9	1	1	1	5	1	-	-	-	-	-	-	-
Jamaica	7	1	1	-	-	5	-	-	-	-	-	-	-
Otros	37	6	4	6	6	15	-	-	-	-	-	-	-

DETENIDOS EXTRANJEROS INFRACTORES DE LA LEGISLACIÓN NACIONAL POR GRUPO DE EDAD SEGÚN SEXO: AÑO 2026

Grupo de Edad	Total	Hombres	Mujeres
Total	521	427	94
18-27	112	90	22
28-37	176	145	31
38-47	121	97	24
48-57	62	52	10
58-67	29	28	1
68-77	8	7	1
No especificado	13	8	5

DETENIDOS EXTRANJEROS INFRACTORES DE LA LEGISLACIÓN NACIONAL POR GRUPO DE EDAD SEGÚN SEXO: AÑO 2026

