

Cuadro No. 1 DETENIDOS EXTRANJEROS INFRACTORES DE LA LEGISLACIÓN NACIONAL POR SEXO: AÑO 2025

Sexo	Total	Ene.	Feb.	Mar.	Abr.	May.	Jun.	Jul.	Ago.	Sep.	Oct.	Nov.	Dic.
Total	1,349	186	86	139	120	94	119	89	86	112	125	85	108
Hombres	1,133	161	73	122	99	79	87	74	77	94	103	68	96
Mujeres	216	25	13	17	21	15	32	15	9	18	22	17	12

Cifras preliminares actualizadas al 31 diciembre del 2025.

Fuente: Estadística del Servicio Nacional de Migración.

Gráfico No. 001 DETENIDOS EXTRANJEROS INFRACTORES DE LA LEGISLACIÓN NACIONAL POR MES: AÑO 2025

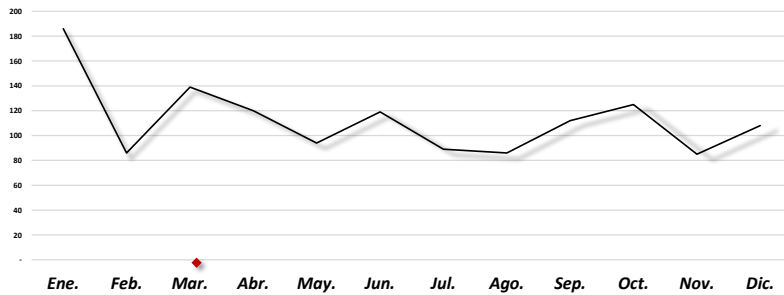
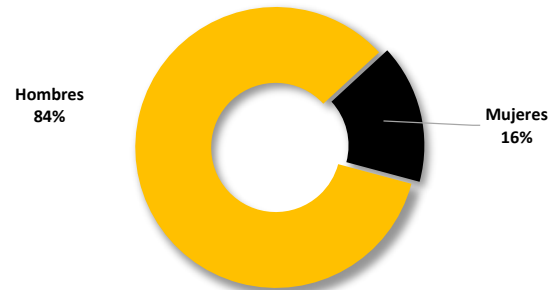


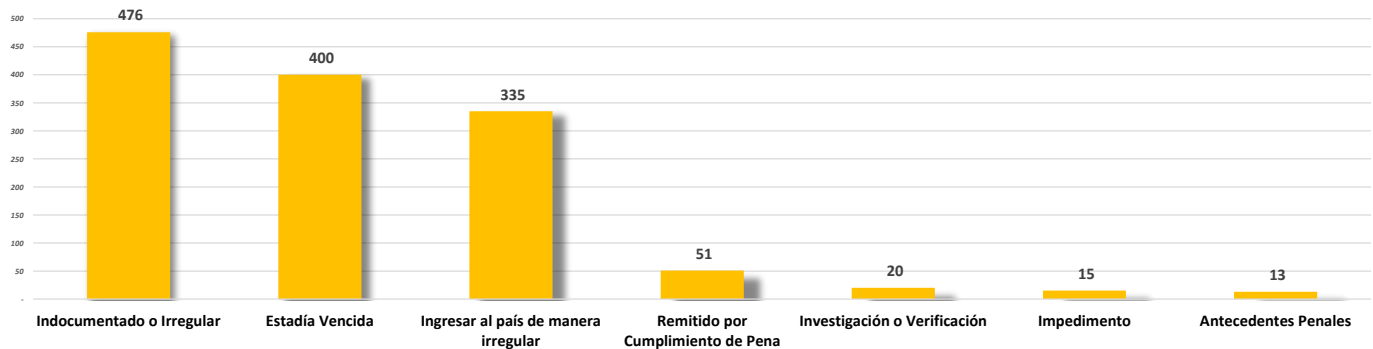
Gráfico No. 002 PORCENTAJES DETENIDOS EXTRANJEROS INFRACTORES DE LA LEGISLACIÓN NACIONAL POR SEXO: AÑO 2025



Cuadro No. 2 DETENIDOS EXTRANJEROS INFRACTORES DE LA LEGISLACIÓN NACIONAL POR CAUSAL: AÑO 2025

Causal	Total	Ene.	Feb.	Mar.	Abr.	May.	Jun.	Jul.	Ago.	Sep.	Oct.	Nov.	Dic.
Total	1,349	186	86	139	120	94	119	89	86	112	125	85	108
Indocumentado o Irregular	476	163	38	95	47	33	24	43	29	-	1	2	1
Estadía Vencida	400	5	16	17	47	19	49	32	27	55	53	37	43
Ingresar al país de manera irregular	335	5	20	21	13	34	34	5	22	50	60	29	42
Remitido por Cumplimiento de Pena	51	7	7	5	6	5	9	2	1	-	-	5	4
Investigación o Verificación	20	3	3	-	5	1	-	5	-	3	-	-	-
Impedimento	15	2	-	1	1	2	1	-	-	1	1	-	6
Antecedentes Penales	13	-	1	-	-	-	-	-	-	-	7	3	2
Extensión de Pena	9	1	-	-	-	-	2	-	3	1	-	-	2
Laborando sin Permiso	7	-	1	-	-	-	-	2	-	-	3	-	1
Delito Contra la Seguridad Colectiva	3	-	-	-	-	-	-	-	1	2	-	-	-
Otras Causales	20	-	-	-	1	-	-	-	3	-	-	9	7

Gráfico No. 003. DETENIDOS EXTRANJEROS INFRACTORES DE LA LEGISLACIÓN NACIONAL POR CAUSAL: AÑO 2025



Cuadro No. 3 DETENIDOS EXTRANJEROS INFRACTORES DE LA LEGISLACIÓN NACIONAL POR PAÍS: AÑO 2025

País	Total	Ene.	Feb.	Mar.	Abr.	May.	Jun.	Jul.	Ago.	Sep.	Oct.	Nov.	Dic.
Total	1,349	186	86	139	120	94	119	89	86	112	125	85	108
Colombia	677	111	56	40	63	37	68	60	49	47	62	36	48
Nicaragua	170	4	8	11	11	10	15	6	16	22	32	16	19
Venezuela	108	1	1	1	5	6	10	7	12	26	13	16	10
Ecuador	90	43	3	3	10	11	-	3	-	4	4	2	7
Camerún	39	-	-	26	3	6	2	-	-	-	-	-	2
Nepal	26	-	-	19	-	7	-	-	-	-	-	-	-
India	23	1	6	8	3	1	2	-	-	2	-	-	-
Rep. Dominicana	22	3	4	1	-	-	-	6	-	2	4	2	-
Cuba	21	-	1	1	-	2	3	4	4	2	2	-	2
Bangladesh	15	-	-	8	4	-	1	-	-	-	-	-	2
China	14	-	-	4	1	1	-	1	1	1	2	-	3
El Salvador	13	2	-	-	1	-	2	-	-	-	1	5	2
Afganistán	11	4	1	1	1	-	4	-	-	-	-	-	-
México	11	1	2	-	1	-	1	-	-	1	-	2	3
Perú	9	4	-	1	-	1	1	-	1	-	-	-	1
Vietnam	9	1	-	-	4	-	2	-	-	-	2	-	-
Congo	8	-	-	8	-	-	-	-	-	-	-	-	-
Honduras	8	-	1	-	1	2	-	1	1	1	-	1	-
Brasil	6	1	-	-	2	-	-	-	-	-	-	2	1
Estados Unidos	6	-	2	-	1	1	-	-	-	1	-	1	-
Pakistán	6	4	1	1	-	-	-	-	-	-	-	-	-
Costa Rica	5	-	-	1	-	1	2	-	1	-	-	-	-
Ghana	5	-	-	-	-	-	2	-	-	-	-	-	3
Sudán	5	-	-	-	1	-	-	-	-	-	-	-	4
Guatemala	4	1	-	-	2	-	-	1	-	-	-	-	-
Otros Países	38	5	-	5	6	8	4	-	1	3	3	2	1

Cuadro No. 4 DETENIDOS EXTRANJEROS INFRACTORES DE LA LEGISLACIÓN NACIONAL POR GRUPO DE EDAD SEGÚN SEXO: AÑO 2025

Grupo de Edad	Total	Hombres	Mujeres
Total	1,349	1,133	216
18-27	394	347	47
28-37	481	396	85
38-47	305	257	48
48-57	121	93	28
58-67	36	28	8
68-77	5	5	-
No especificado	7	7	-

Gráfico No. 004 DETENIDOS EXTRANJEROS INFRACTORES DE LA LEGISLACIÓN NACIONAL POR GRUPO DE EDAD SEGÚN SEXO: AÑO 2025

