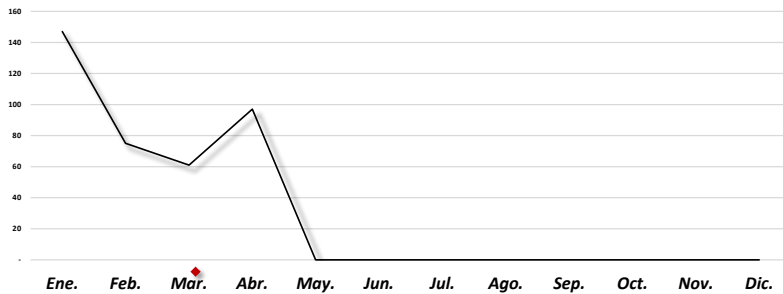


DETENIDOS EXTRANJEROS INFRACTORES DE LA LEGISLACIÓN NACIONAL POR SEXO: AÑO 2026

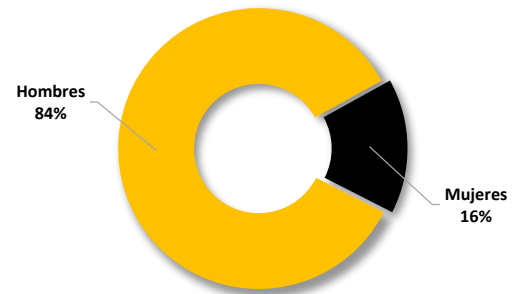
Sexo	Total	Ene.	Feb.	Mar.	Abr.	May.	Jun.	Jul.	Ago.	Sep.	Oct.	Nov.	Dic.
<b>Total</b>	<b>380</b>	<b>147</b>	<b>75</b>	<b>61</b>	<b>97</b>	-	-	-	-	-	-	-	-
<b>Hombres</b>	<b>321</b>	127	62	53	79	-	-	-	-	-	-	-	-
<b>Mujeres</b>	<b>59</b>	20	13	8	18	-	-	-	-	-	-	-	-

Cifras preliminares actualizadas al 31 de marzo del 2026.  
Fuente: Estadística del Servicio Nacional de Migración.

DETENIDOS EXTRANJEROS INFRACTORES DE LA LEGISLACIÓN NACIONAL POR MES: AÑO 2026



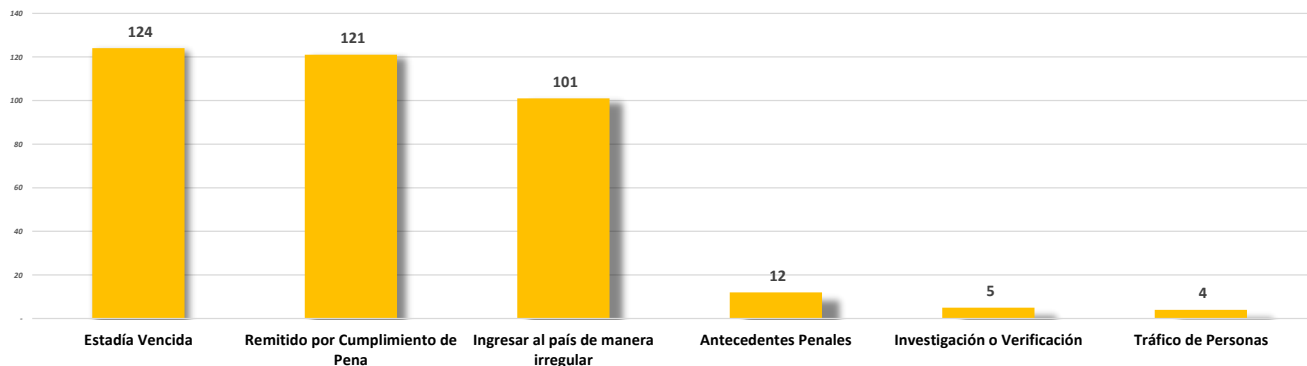
PORCENTAJES DETENIDOS EXTRANJEROS INFRACTORES DE LA LEGISLACIÓN NACIONAL POR SEXO: AÑO 2026



DETENIDOS EXTRANJEROS INFRACTORES DE LA LEGISLACIÓN NACIONAL POR CAUSAL: AÑO 2026

Causal	Total	Ene.	Feb.	Mar.	Abr.	May.	Jun.	Jul.	Ago.	Sep.	Oct.	Nov.	Dic.
<b>Total</b>	<b>380</b>	<b>147</b>	<b>75</b>	<b>61</b>	<b>97</b>	-	-	-	-	-	-	-	-
<b>Estadía Vencida</b>	<b>124</b>	9	36	34	45	-	-	-	-	-	-	-	-
<b>Remitido por Cumplimiento de Pena</b>	<b>121</b>	109	-	5	7	-	-	-	-	-	-	-	-
<b>Ingresar al país de manera irregular</b>	<b>101</b>	22	24	18	37	-	-	-	-	-	-	-	-
<b>Antecedentes Penales</b>	<b>12</b>	3	9	-	-	-	-	-	-	-	-	-	-
<b>Investigación o Verificación</b>	<b>5</b>	2	1	-	2	-	-	-	-	-	-	-	-
<b>Tráfico de Personas</b>	<b>4</b>	-	-	-	4	-	-	-	-	-	-	-	-
<b>Impedimento</b>	<b>4</b>	2	2	-	-	-	-	-	-	-	-	-	-
<b>Otras Causales</b>	<b>9</b>	-	3	4	2	-	-	-	-	-	-	-	-

DETENIDOS EXTRANJEROS INFRACTORES DE LA LEGISLACIÓN NACIONAL POR CAUSAL: AÑO 2026



DETENIDOS EXTRANJEROS INFRACTORES DE LA LEGISLACIÓN NACIONAL POR PAÍS: AÑO 2026

País	Total	Ene.	Feb.	Mar.	Abr.	May.	Jun.	Jul.	Ago.	Sep.	Oct.	Nov.	Dic.
<b>Total</b>	<b>380</b>	<b>147</b>	<b>75</b>	<b>61</b>	<b>97</b>	-	-	-	-	-	-	-	-
Colombia	206	112	31	29	34	-	-	-	-	-	-	-	-
Nicaragua	75	10	19	19	27	-	-	-	-	-	-	-	-
Venezuela	45	16	12	1	16	-	-	-	-	-	-	-	-
El Salvador	9	-	2	1	6	-	-	-	-	-	-	-	-
México	8	1	1	1	5	-	-	-	-	-	-	-	-
Ecuador	7	-	3	3	1	-	-	-	-	-	-	-	-
Rep. Dominicana	6	1	2	1	2	-	-	-	-	-	-	-	-
Honduras	3	1	2	-	-	-	-	-	-	-	-	-	-
Otros	21	6	3	6	6	-	-	-	-	-	-	-	-

DETENIDOS EXTRANJEROS INFRACTORES DE LA LEGISLACIÓN NACIONAL POR GRUPO DE EDAD SEGÚN SEXO: AÑO 2026

Grupo de Edad	Total	Hombres	Mujeres
<b>Total</b>	<b>380</b>	<b>321</b>	<b>59</b>
18-27	73	61	12
28-37	131	109	22
38-47	86	73	13
48-57	54	48	6
58-67	16	16	-
68-77	7	6	1
No especificado	13	8	5

DETENIDOS EXTRANJEROS INFRACTORES DE LA LEGISLACIÓN NACIONAL POR GRUPO DE EDAD SEGÚN SEXO: AÑO 2026

