

Cuadro No. 1 DETENIDOS EXTRANJEROS INFRACTORES DE LA LEGISLACIÓN NACIONAL POR SEXO: AÑO 2026

Sexo	Total	Ene.	Feb.	Mar.	Abr.	May.	Jun.	Jul.	Ago.	Sep.	Oct.	Nov.	Dic.
Total	283	147	75	61	-	-	-	-	-	-	-	-	-
Hombres	242	127	62	53	-	-	-	-	-	-	-	-	-
Mujeres	41	20	13	8	-	-	-	-	-	-	-	-	-

Cifras preliminares actualizadas al 31 de marzo del 2026.

Fuente: Estadística del Servicio Nacional de Migración.

Gráfico No. 001 DETENIDOS EXTRANJEROS INFRACTORES DE LA LEGISLACIÓN NACIONAL POR MES: AÑO 2026

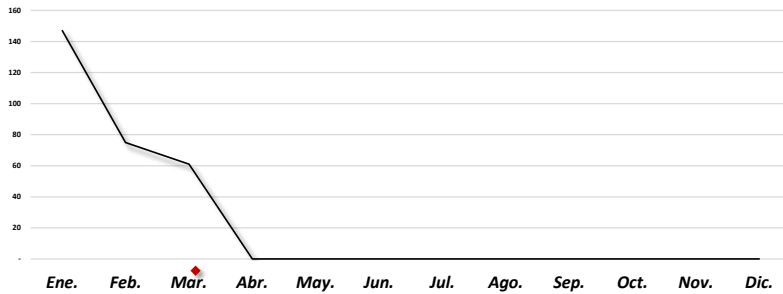



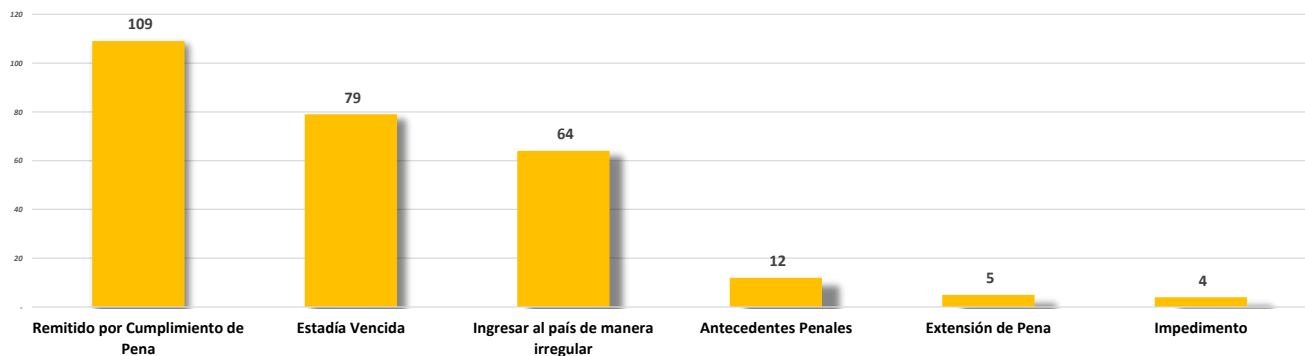
Gráfico No. 002 PORCENTAJES DETENIDOS EXTRANJEROS INFRACTORES DE LA LEGISLACIÓN NACIONAL POR SEXO: AÑO 2026



Cuadro No. 2 DETENIDOS EXTRANJEROS INFRACTORES DE LA LEGISLACIÓN NACIONAL POR CAUSAL: AÑO 2026

Causal	Total	Ene.	Feb.	Mar.	Abr.	May.	Jun.	Jul.	Ago.	Sep.	Oct.	Nov.	Dic.
Total	283	147	75	61	-	-	-	-	-	-	-	-	-
Remitido por Cumplimiento de Pena	109	109	-	-	-	-	-	-	-	-	-	-	-
Estadía Vencida	79	9	36	34	-	-	-	-	-	-	-	-	-
Ingresar al país de manera irregular	64	22	24	18	-	-	-	-	-	-	-	-	-
Antecedentes Penales	12	3	9	-	-	-	-	-	-	-	-	-	-
Extensión de Pena	5	-	-	5	-	-	-	-	-	-	-	-	-
Impedimento	4	2	2	-	-	-	-	-	-	-	-	-	-
Investigación o Verificación	3	2	1	-	-	-	-	-	-	-	-	-	-
Laborando sin Permiso	2	-	2	-	-	-	-	-	-	-	-	-	-
Buscado por Interpol	1	-	-	1	-	-	-	-	-	-	-	-	-
Otras Causales	4	-	1	3	-	-	-	-	-	-	-	-	-

Gráfico No. 003. DETENIDOS EXTRANJEROS INFRACTORES DE LA LEGISLACIÓN NACIONAL POR CAUSAL: AÑO 2026



Cuadro No. 3 DETENIDOS EXTRANJEROS INFRACTORES DE LA LEGISLACIÓN NACIONAL POR PAÍS: AÑO 2026

País	Total	Ene.	Feb.	Mar.	Abr.	May.	Jun.	Jul.	Ago.	Sep.	Oct.	Nov.	Dic.
Total	283	147	75	61	-	-	-	-	-	-	-	-	-
Colombia	172	112	31	29	-	-	-	-	-	-	-	-	-
Nicaragua	48	10	19	19	-	-	-	-	-	-	-	-	-
Venezuela	29	16	12	1	-	-	-	-	-	-	-	-	-
Ecuador	6	-	3	3	-	-	-	-	-	-	-	-	-
Rep. Dominicana	4	1	2	1	-	-	-	-	-	-	-	-	-
El Salvador	3	-	2	1	-	-	-	-	-	-	-	-	-
Otros	21	8	6	7	-	-	-	-	-	-	-	-	-

Cuadro No. 4 DETENIDOS EXTRANJEROS INFRACTORES DE LA LEGISLACIÓN NACIONAL POR GRUPO DE EDAD SEGÚN SEXO: AÑO 2026

Grupo de Edad	Total	Hombres	Mujeres
Total	283	242	41
18-27	46	41	5
28-37	95	78	17
38-47	71	61	10
48-57	43	39	4
58-67	16	16	-
68-77	4	3	1
No especificado	8	4	4

Gráfico No. 004 DETENIDOS EXTRANJEROS INFRACTORES DE LA LEGISLACIÓN NACIONAL POR GRUPO DE EDAD SEGÚN SEXO: AÑO 2026

