

Cuadro No.001 DEPORTACIONES Y EXPULSIONES POR MES: AÑO 2025

Tipo	Total	Ene.	Feb.	Mar.	Abr.	May.	Jun.	Jul.	Ago.	Sep.	Oct.	Nov.	Dic.
Total	1,133	144	129	49	90	137	97	63	116	76	97	57	78
Deportados	906	108	97	25	74	126	81	57	102	66	62	48	60
Expulsados	227	36	32	24	16	11	16	6	14	10	35	9	18

Cifras preliminares actualizadas al 31 de diciembre del 2025.

Fuente: Estadística del Servicio Nacional de Migración.

Gráfico No.001 DEPORTACIONES Y EXPULSIONES POR MES: AÑO 2025

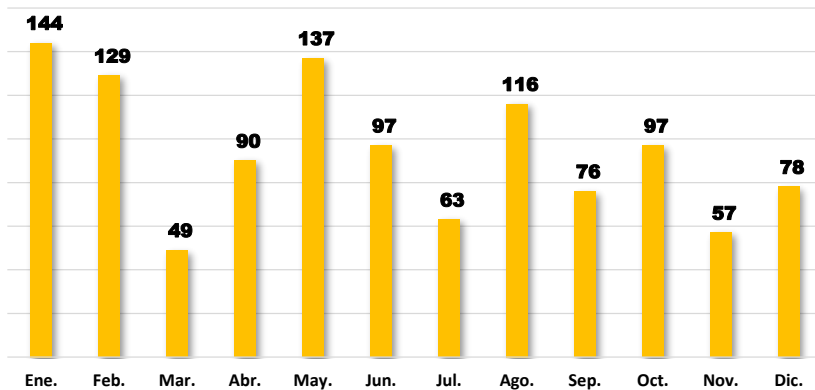
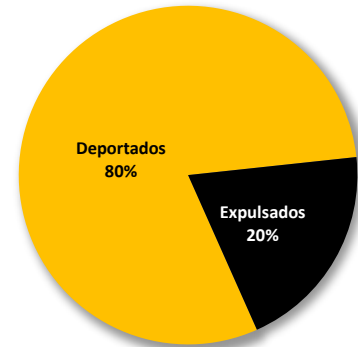


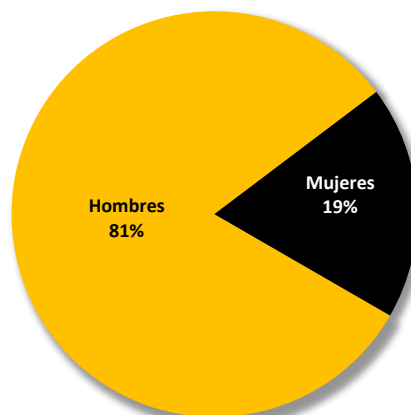
Gráfico No.002 PORCENTAJE DE DEPORTACIONES Y EXPULSIONES: AÑO 2025



Cuadro No.002 DEPORTACIONES Y EXPULSIONES POR SEXO: AÑO 2025

Sexo	Total	Ene.	Feb.	Mar.	Abr.	May.	Jun.	Jul.	Ago.	Sep.	Oct.	Nov.	Dic.
Total	1,133	144	129	49	90	137	97	63	116	76	97	57	78
Hombres	922	123	104	43	75	112	76	44	96	60	77	46	66
Mujeres	211	21	25	6	15	25	21	19	20	16	20	11	12

Gráfico No.003 PORCENTAJE DE DEPORTACIONES Y EXPULSIONES POR SEXO: AÑO 2025



Tipo y causal		Total
Total		1,133
Deportados		906
	INGRESAR AL PAÍS EN FORMA IRREGULAR	857
	ESTADIA VENCIDA	28
	ANTECEDENTES PENALES	7
	EVASION DE PUESTO	5
	ESTADIA VENCIDA Y LABORAR SIN PERMISO	2
	MULTA PENDIENTE	2
	CONDUCTA CONTRA LA MORAL	1
	DELITO CONTRA LA LIBERTAD E INTEGRIDAD SEXUAL	1
	DELITO CONTRA LA FÉ PÚBLICA	1
	DELITO CONTRA EL PATRIMONIO	1
	DOCUMENTACION FRAUDULENTA	1
Expulsados		227
	ANTECEDENTES PENALES	63
	INGRESAR AL PAÍS EN FORMA IRREGULAR	37
	DELITO TRÁFICO INTERNACIONAL DE DROGAS	25
	DELITO CONTRA LA SEGURIDAD COLECTIVA	21
	CUMPLIO PENA DOLOSA	20
	DELITO CONTRA EL AMBIENTE Y EL ORDENAMIENTO TERRITORIAL COM	19
	DEPORTADO E INGRESA NUEVAMENTE	8
	DELITO CONTRA LA LIBERTAD E INTEGRIDAD SEXUAL	5
	DELITO DE ROBO AGRAVADO	4
	DELITO CONTRA EL PATRIMONIO	4
	REPRESENTAR UNA AMENAZA	4
	DELITOS POR POSESION DE ARMA	3
	ESTADIA VENCIDA	3
	CONDUCTA CONTRA LA MORAL	2
	DELITO CONTRA LA HUMANIDAD EN LA MODALIDAD DE TRAFICO ILICITO	2
	TRAFICO ILICITO DE MIGRANTES	2
	DELITO CONCIERTO PARA DELINQUIR, FABRICACION, TRAFICO Y PORT	1
	DELITO DE DIFUSIÓN DE PORNOGRAFÍA	1
	ALERTA INTERPOL	1
	DELITO CONTRA EL ORDEN ECONOMICO EN MODALIDAD DE BLANQUEO	1
	ANTECEDENTE DE TERRORISTA	1

Cuadro No.004 DEPORTADOS Y EXPULSADOS POR TIPO SEGÚN PAÍS: AÑO 2025

Tipo y País	Total	Ene.	Feb.	Mar.	Abr.	May.	Jun.	Jul.	Ago.	Sep.	Oct.	Nov.	Dic.
Total	1,133	144	129	49	90	137	97	63	116	76	97	57	78
DEPORTADOS	906	108	97	25	74	126	81	57	102	66	62	48	60
COLOMBIA	526	68	85	13	45	25	48	36	73	30	45	28	30
NICARAGUA	84	1	1	3	7	8	3	6	10	12	6	5	22
ECUADOR	74	33	7	2	9	-	15	1	1	1	2	-	3
CAMERUN	37	-	-	-	-	28	4	-	1	3	1	-	-
NEPAL	27	-	-	-	-	20	-	2	3	-	2	-	-
INDIA	20	-	-	-	-	15	-	-	2	2	-	1	-
CHINA	12	-	-	-	1	5	1	1	-	1	-	2	1
GHANA	11	5	1	2	1	-	-	-	-	2	-	-	-
BANGLADESH	10	-	-	-	-	10	-	-	-	-	-	-	-
VENEZUELA	10	-	-	-	-	-	3	-	4	-	1	2	-
CUBA	8	-	1	-	1	-	-	-	3	3	-	-	-
MEXICO	8	-	-	-	1	1	-	1	1	2	1	-	1
VIETNAM	7	-	-	-	-	5	-	-	-	2	-	-	-
REP. DOMINICANA	7	-	1	3	-	-	-	1	-	-	2	-	-
PAKISTAN	6	-	-	-	4	2	-	-	-	-	-	-	-
COSTA RICA	5	-	-	-	1	-	2	-	1	1	-	-	-
HONDURAS	5	-	-	-	-	1	2	1	-	-	1	-	-
EL SALVADOR	5	-	1	1	-	-	-	2	-	1	-	-	-
SIRIA	4	-	-	-	-	-	-	-	-	-	-	4	-
AFGANISTAN	4	-	-	-	-	-	1	3	-	-	-	-	-
GUATEMALA	3	-	-	-	-	1	1	-	1	-	-	-	-
PERU	3	-	-	-	-	-	1	1	-	1	-	-	-
BRASIL	3	-	-	-	-	3	-	-	-	-	-	-	-
MAURITANIA	2	-	-	-	1	-	-	-	-	-	-	1	-
IRAN	2	-	-	1	-	-	-	-	-	1	-	-	-
SUDAN	2	-	-	-	-	-	-	-	-	1	-	-	1
BOLIVIA	2	-	-	-	2	-	-	-	-	-	-	-	-
ARGENTINA	2	-	-	-	-	-	-	-	-	-	-	1	1
SUDAFRICA	2	-	-	-	-	-	-	-	2	-	-	-	-
TURQUIA	1	-	-	-	-	1	-	-	-	-	-	-	-
ETIOPIÁ	1	-	-	-	-	-	-	-	-	-	-	1	-
JAMAICA	1	-	-	-	-	-	-	-	-	-	1	-	-
SOMALIA	1	-	-	-	-	-	-	-	-	-	-	1	-
ARMENIA	1	1	-	-	-	-	-	-	-	-	-	-	-
SRI LANKA	1	-	-	-	-	1	-	-	-	-	-	-	-
NUEVA GUINEA	1	-	-	-	-	-	-	-	-	1	-	-	-
ALBANIA	1	-	-	-	1	-	-	-	-	-	-	-	-
ISRAEL	1	-	-	-	-	-	-	-	-	-	-	1	-
ESTADOS UNIDOS	1	-	-	-	-	-	-	-	-	1	-	-	-
HAITI	1	-	-	-	-	-	-	-	-	-	-	1	-
NIGERIA	1	-	-	-	-	-	-	1	-	-	-	-	-
PERÙ	1	-	-	-	-	-	-	-	-	-	-	-	1
MARRUECOS	1	-	-	-	-	-	-	1	-	-	-	-	-
TOGO	1	-	-	-	-	-	-	-	-	1	-	-	-
EXPULSADOS	227	36	32	24	16	11	16	6	14	10	35	9	18
COLOMBIA	139	20	18	11	6	6	12	4	11	4	29	5	13
ECUADOR	21	12	2	1	5	-	1	-	-	-	-	-	-
NICARAGUA	10	-	-	2	-	1	-	-	1	1	2	1	2
PERU	9	2	4	1	1	-	-	-	-	-	1	-	-
REP. DOMINICANA	9	1	1	2	-	1	-	-	1	1	1	-	1
VENEZUELA	9	-	-	1	3	-	-	-	-	-	2	3	-
EL SALVADOR	6	1	1	-	1	-	-	2	-	-	-	-	1
ESTADOS UNIDOS	5	-	1	1	-	1	1	-	1	-	-	-	-
MEXICO	3	-	-	2	-	-	1	-	-	-	-	-	-
HONDURAS	2	-	1	-	-	-	-	-	-	1	-	-	-
CUBA	2	-	1	-	-	-	1	-	-	-	-	-	-
INDIA	2	-	-	-	-	2	-	-	-	-	-	-	-
KAZAJISTAN	1	-	-	1	-	-	-	-	-	-	-	-	-
JAMAICA	1	-	-	1	-	-	-	-	-	-	-	-	-
ESPAÑA	1	-	-	-	-	-	-	-	-	-	-	-	1
GUATEMALA	1	-	1	-	-	-	-	-	-	-	-	-	-
IRAN	1	-	-	-	-	-	-	-	-	1	-	-	-
CHILE	1	-	1	-	-	-	-	-	-	-	-	-	-
ALBANIA	1	-	-	-	-	-	-	-	-	1	-	-	-
SOMALIA	1	-	-	1	-	-	-	-	-	-	-	-	-
COSTA RICA	1	-	-	-	-	-	-	-	-	1	-	-	-
BRASIL	1	-	1	-	-	-	-	-	-	-	-	-	-