Cuadro No. 001 TRÁNSITO IRREGULAR DE EXTRANJEROS POR LA FRONTERA CON COLOMBIA POR REGIÓN SEGÚN ORDEN DE IMPORTANCIA: AÑO 2026

Región	Total	Ene.	Feb.	Mar.	Abr.	May.	Jun.	Jul.	Ago.	Sep.	Oct.	Nov.	Dic.
Total	**675**	**34**	**19**	**39**	**43**	**43**	**102**	**40**	**148**	**71**	**136**	**-**	**-**
América del Sur	**551**	31	18	24	40	38	90	34	120	54	102	-	-
Africa	**68**	-	1	13	-	4	4	1	14	6	25	-	-
Antillas	**33**	1	-	-	1	1	6	4	10	2	8	-	-
Asia	**13**	-	-	-	-	-	-	1	3	8	1	-	-
America Del Norte	**7**	1	-	2	2	-	1	-	1	-	-	-	-
America Central	**3**	1	-	-	-	-	1	-	-	1	-	-	-

Cifras preliminares sujetas a revisión y actualización al 31 de octubre de 2026
Fuente: Estadistica del Servicio Nacional de Migración.

Gráfico No. 001 TRÁNSITO IRREGULAR DE EXTRANJEROS POR LA FRONTERA CON COLOMBIA: AÑO 2026

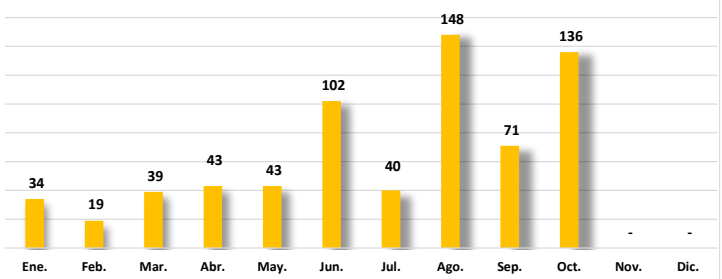

Gráfico No. 002 PORCENTAJE DE TRÁNSITO IRREGULAR DE EXTRANJEROS POR LA FRONTERA CON COLOMBIA SEGÚN REGIÓN DE PROCEDENCIA: AÑO 2026

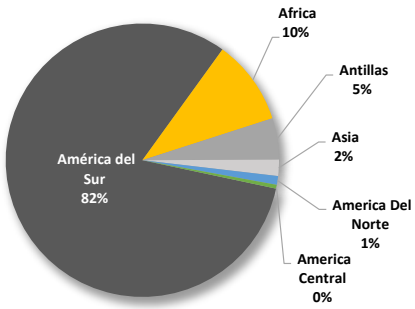

Cuadro No. 002 TRÁNSITO IRREGULAR DE EXTRANJEROS POR LA FRONTERA CON COLOMBIA SEGÚN GÉNERO: AÑO 2026

Género	Total	Ene.	Feb.	Mar.	Abr.	May.	Jun.	Jul.	Ago.	Sep.	Oct.	Nov.	Dic.
Total	**675**	**34**	**19**	**39**	**43**	**43**	**102**	**40**	**148**	**71**	**136**	**-**	**-**
Hombres	**471**	16	15	29	31	24	67	22	118	59	90	-	-
Mujeres	**129**	6	3	7	11	10	20	10	20	9	33	-	-
Niñas	**37**	7		2		4	7	4	4	2	7	-	-
Niños	**38**	5	1	1	1	5	8	4	6	1	6	-	-

Fuente: Estadistica del Servicio Nacional de Migración.

Cuadro No. 003 TRÁNSITO IRREGULAR DE EXTRANJEROS POR LA FRONTERA CON COLOMBIA SEGÚN CONDICIÓN: AÑO 2026

Condición	Total	Ene.	Feb.	Mar.	Abr.	May.	Jun.	Jul.	Ago.	Sep.	Oct.	Nov.	Dic.
Total	**675**	**34**	**19**	**39**	**43**	**43**	**102**	**40**	**148**	**71**	**136**	**-**	**-**
Adultos	**596**	22	18	36	42	34	87	32	138	68	119	-	-
Menores	**79**	12	1	3	1	9	15	8	10	3	17	-	-

Fuente: Estadistica del Servicio Nacional de Migración.

Gráfico No. 003 PORCENTAJE DE TRÁNSITO IRREGULAR DE EXTRANJEROS POR LA FRONTERA CON COLOMBIA SEGÚN GÉNERO : AÑO 2026

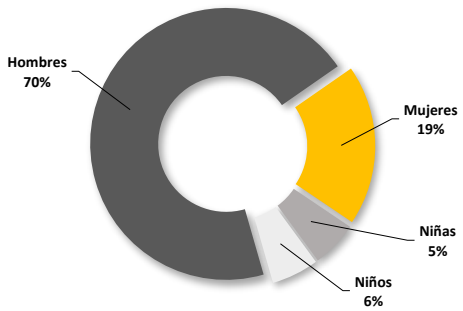

Gráfico No. 004 PORCENTAJE DE TRÁNSITO IRREGULAR DE EXTRANJEROS POR LA FRONTERA CON COLOMBIA SEGÚN CONDICIÓN : AÑO 2026



Cuadro No. 004 TRÁNSITO IRREGULAR DE EXTRANJEROS POR LA FRONTERA CON COLOMBIA SEGÚN GRUPO DE EDAD: AÑO 2026

Grupo de Edad	Total	Ene.	Feb.	Mar.	Abr.	May.	Jun.	Jul.	Ago.	Sep.	Oct.	Nov.	Dic.
Total	**675**	**34**	**19**	**39**	**43**	**43**	**102**	**40**	**148**	**71**	**136**	**-**	**-**
0-10	**48**	7	1	2	1	7	9	3	7	2	9	-	-
11-17	**31**	4	-	1	-	2	6	6	3	1	8	-	-
18-35	**439**	15	11	25	32	25	59	20	102	56	94	-	-
36-49	**130**	5	6	10	5	8	22	9	29	12	24	-	-
50-59	**14**	1	1	-	2	-	5	2	2	-	1	-	-
60-70	**5**	1	-	1	1	-	1	-	1	-	-	-	-
No especificado	**8**	1	-	-	2	1	-	-	4	-	-	-	-

Fuente: Estadistica del Servicio Nacional de Migración.

Gráfico No. 005 TRÁNSITO IRREGULAR DE EXTRANJEROS POR LA FRONTERA CON COLOMBIA SEGÚN GRUPO DE EDAD: AÑO 2026

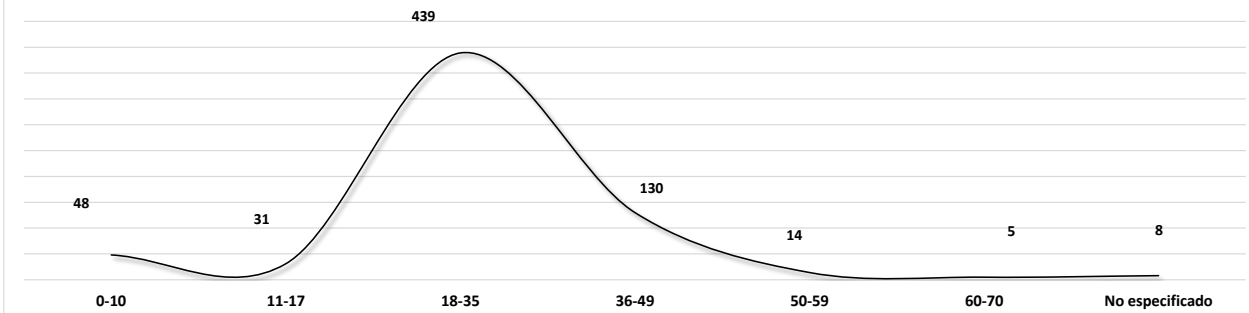

Cuadro No. 005 TRÁNSITO IRREGULAR DE EXTRANJEROS POR LA FRONTERA CON COLOMBIA POR NACIONALIDAD: AÑO 2026

País	Total	Ene.	Feb.	Mar.	Abr.	May.	Jun.	Jul.	Ago.	Sep.	Oct.	Nov.	Dic.
Total	**675**	**34**	**19**	**39**	**43**	**43**	**102**	**40**	**148**	**71**	**136**	**-**	**-**
Venezuela	**315**	17	11	13	25	21	48	28	72	31	49	-	-
Colombia	**122**	5	3	3	4	10	19	4	30	15	29	-	-
Ecuador	**99**	8	4	2	10	7	17	2	18	8	23	-	-
Cuba	**31**	-	-	-	1	1	6	4	10	1	8	-	-
Etiopia	**17**	-	-	-	-	-	-	-	-	6	11	-	-
Ghana	**13**	-	-	11	-	1	-	-	-	-	1	-	-
Camerun	**12**	-	1	1	-	-	3	-	5	-	2	-	-
Otros Países	**66**	4	-	9	3	3	9	2	13	10	13	-	-

Fuente: Estadistica del Servicio Nacional de Migración.

Cuadro No. 006 TRÁNSITO IRREGULAR DE EXTRANJEROS POR LA FRONTERA CON COLOMBIA POR NACIONALIDAD: AÑO 2026

