DETENIDOS EXTRANJEROS INFRACTORES DE LA LEGISLACIÓN NACIONAL POR SEXO: AÑO 2026

Sexo	Total	Ene.	Feb.	Mar.	Abr.	May.	Jun.	Jul.	Ago.	Sep.	Oct.	Nov.	Dic.
Total	**923**	**147**	**75**	**61**	**97**	**141**	**97**	**75**	**83**	**75**	**72**	**-**	**-**
Hombres	**769**	127	62	53	79	106	90	63	69	67	53	-	-
Mujeres	**154**	20	13	8	18	35	7	12	14	8	19	-	-

Cifras preliminares actualizadas al 31 de octubre del 2026.
Fuente: Estadistica del Servicio Nacional de Migración.

DETENIDOS EXTRANJEROS INFRACTORES DE LA LEGISLACIÓN NACIONAL POR MES: AÑO 2026

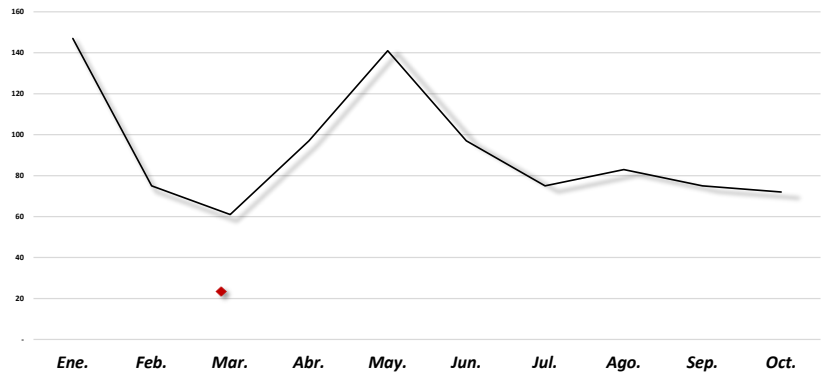

PORCENTAJES DETENIDOS EXTRANJEROS INFRACTORES DE LA LEGISLACIÓN NACIONAL POR SEXO: AÑO 2026

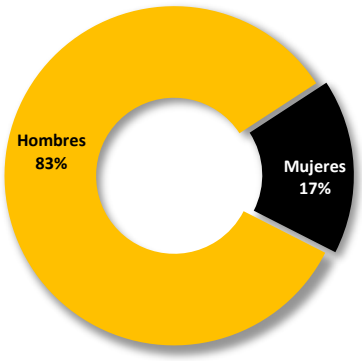

DETENIDOS EXTRANJEROS INFRACTORES DE LA LEGISLACIÓN NACIONAL POR CAUSAL: AÑO 2026

Causal	Total	Ene.	Feb.	Mar.	Abr.	May.	Jun.	Jul.	Ago.	Sep.	Oct.	Nov.	Dic.
Total	**923**	**147**	**75**	**61**	**97**	**141**	**97**	**75**	**83**	**75**	**72**	**-**	**-**
Ingresar al país de manera irregular	**350**	22	24	18	37	26	54	42	57	38	32	-	-
Estadía Vencida	**249**	9	36	34	45	40	34	25	16	10	-	-	-
Remitido por Cumplimiento de Pena	**224**	109	-	5	7	68	4	2	7	8	14	-	-
Indocumentado o Irregular	**29**	-	-	-	1	-	-	1	1	1	25	-	-
Investigación o Verificación	**16**	2	1	-	2	1	1	2	-	7	-	-	-
Antecedentes Penales	**15**	3	9	-	-	1	1	-	-	1	-	-	-
Laborando sin Permiso	**8**	-	2	-	1	-	-	-	-	5	-	-	-
Otras Causales	**32**	2	3	4	4	5	3	3	2	5	1	-	-

DETENIDOS EXTRANJEROS INFRACTORES DE LA LEGISLACIÓN NACIONAL POR CAUSAL: AÑO 2026

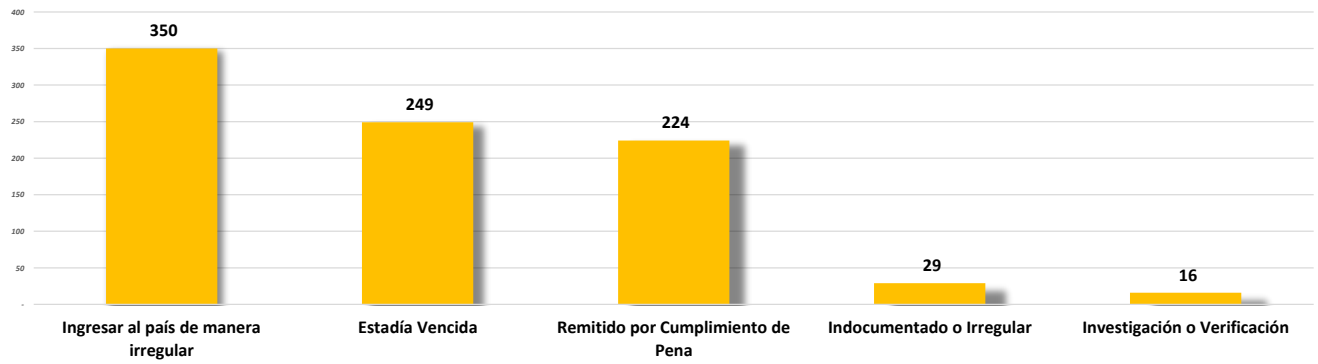

DETENIDOS EXTRANJEROS INFRACTORES DE LA LEGISLACIÓN NACIONAL POR PAÍS: AÑO 2026

País	Total	Ene.	Feb.	Mar.	Abr.	May.	Jun.	Jul.	Ago.	Sep.	Oct.	Nov.	Dic.
Total	**923**	**147**	**75**	**61**	**97**	**141**	**97**	**75**	**83**	**75**	**72**	**-**	**-**
Colombia	**415**	112	31	29	34	65	41	30	23	23	27	-	-
Nicaragua	**183**	10	19	19	27	20	23	14	19	17	15	-	-
Venezuela	**133**	16	12	1	16	19	14	14	11	15	15	-	-
Ecuador	**61**	-	3	3	1	7	6	6	20	7	8	-	-
El Salvador	**18**	-	2	1	6	5	2	-	1	1	-	-	-
Rep. Dominicana	**14**	1	2	1	2	4	-	1	-	1	2	-	-
México	**14**	1	1	1	5	1	-	1	1	2	1	-	-
Honduras	**11**	1	2	-	-	2	3	1	-	-	2	-	-
Otros	**74**	6	3	6	6	18	8	8	8	9	2	-	-

DETENIDOS EXTRANJEROS INFRACTORES DE LA LEGISLACIÓN NACIONAL POR GRUPO DE EDAD SEGÚN SEXO: AÑO 2026

Grupo de Edad	Total	Hombres	Mujeres
Total	**923**	**769**	**154**
18-27	**237**	202	35
28-37	**341**	285	56
38-47	**197**	157	40
48-57	**88**	73	15
58-67	**36**	34	2
68-77	**11**	10	1
No especificado	**13**	8	5

DETENIDOS EXTRANJEROS INFRACTORES DE LA LEGISLACIÓN NACIONAL POR GRUPO DE EDAD SEGÚN SEXO: AÑO 2026

